

แผนเผชิญเหตุความปลอดภัยของสถานศึกษาและการเตรียมความพร้อมเปิดภาคเรียนปีการศึกษา 2567 ของโรงเรียนวัฒนาแก้วจัดทำขึ้น เพื่อให้สถานศึกษาใช้เป็นแนวทางในการปฏิบัติเมื่อเผชิญเหตุความไม่ปลอดภัย ต่อนักเรียน ครู และบุคลากรทางการศึกษา ระหว่างที่จัดการเรียนการสอนในสถานศึกษา ซึ่งสอดคล้องกับนโยบายและจุดเน้น ของกระทรวงศึกษาธิการ ประจำปีงบประมาณ พ.ศ. 2569 และนโยบายของสำนักงานคณะกรรมการการศึกษาขั้นพื้นฐาน ในการจัดทำมาตรการเตรียมความพร้อมการเปิดภาคเรียนที่ 1 ปีการศึกษา 2569 เพื่อให้สถานศึกษาใช้เป็นแนวทางปฏิบัติงานด้านความปลอดภัยและสร้างความมั่นใจให้แก่ นักเรียน ผู้ปกครอง ประชาชนและสังคม

โรงเรียนวัฒนาแก้ว หวังเป็นอย่างยิ่งว่า แผนเผชิญเหตุความปลอดภัยของสถานศึกษา และการเตรียมความพร้อมเปิดภาคเรียนปีการศึกษา 2569 เล่มนี้ จะช่วยอำนวยความสะดวกให้แก่ ผู้ปฏิบัติงานในสถานศึกษาร่างความมั่นใจให้แก่ นักเรียน ผู้ปกครอง ประชาชนและสังคมได้เป็นอย่างดี ขอขอบคุณคณะทำงานทุกท่านที่ได้ร่วมกันจัดทำ จนสำเร็จบรรลุตามวัตถุประสงค์

โรงเรียนวัฒนาแก้ว
พฤษภาคม 2569

	หน้า
คำนำ	ก
สารบัญ	ข
ส่วนที่ 1 ข้อมูลพื้นฐานของสถานศึกษา ปีการศึกษา 2569	1
ส่วนที่ 2 มาตรการเตรียมความพร้อมการเปิดภาคเรียน ปีการศึกษา 2569	6
ส่วนที่ 3 ขั้นตอนการบริหารจัดการอุบัติเหตุ	13
ส่วนที่ 4 การเฝ้าระวังป้องกันการเกิดอัคคีภัย หมอกควันและไฟป่า	15
ส่วนที่ 5 มาตรการลดและป้องกัน PM 2.5 ห้องเรียนปลอดฝุ่น	17
ส่วนที่ 6 แนวทางปฏิบัติควบคุมดูแลการใช้รถโรงเรียน	27
ส่วนที่ 7 มาตรการควบคุมการแพร่ระบาดของบุหรี่ไฟฟ้า	33
ส่วนที่ 8 องค์ความรู้ด้านความปลอดภัย	36
ส่วนที่ 9 การเสริมสร้างความปลอดภัยสถานศึกษา	48
ส่วนที่ 10 แผนเสริมสร้างความปลอดภัยของโรงเรียนวัดนาแก้ว	73
ส่วนที่ 11 แผนเผชิญเหตุเพื่อความปลอดภัยของโรงเรียนวัดนาแก้ว	91
ส่วนที่ 12 แผนเผชิญเหตุกรณีเกิดแผ่นดินไหว	104
ส่วนที่ 13 การติดต่อสื่อสารหน่วยงานที่เกี่ยวข้อง	110
ส่วนที่ 14 การกำกับ ติดตามและประเมินผลระดับสถานศึกษา	115
ภาคผนวก	117

ส่วนที่ 1

ข้อมูลพื้นฐาน



ส่วนที่ 1 ข้อมูลพื้นฐาน

1. ข้อมูลทั่วไป

ชื่อโรงเรียน วัดนาแก้ว ตั้งอยู่ เลขที่ 225 หมู่ 3 บ้านนาแก้วตะวันออก ตำบลนาแสง อำเภอกะเคา จังหวัดลำปาง สังกัดสำนักงานเขตพื้นที่การศึกษาประถมศึกษาลำปาง เขต 2

โทร 054-362444 e-mail nakeaw52020016@gmail.com

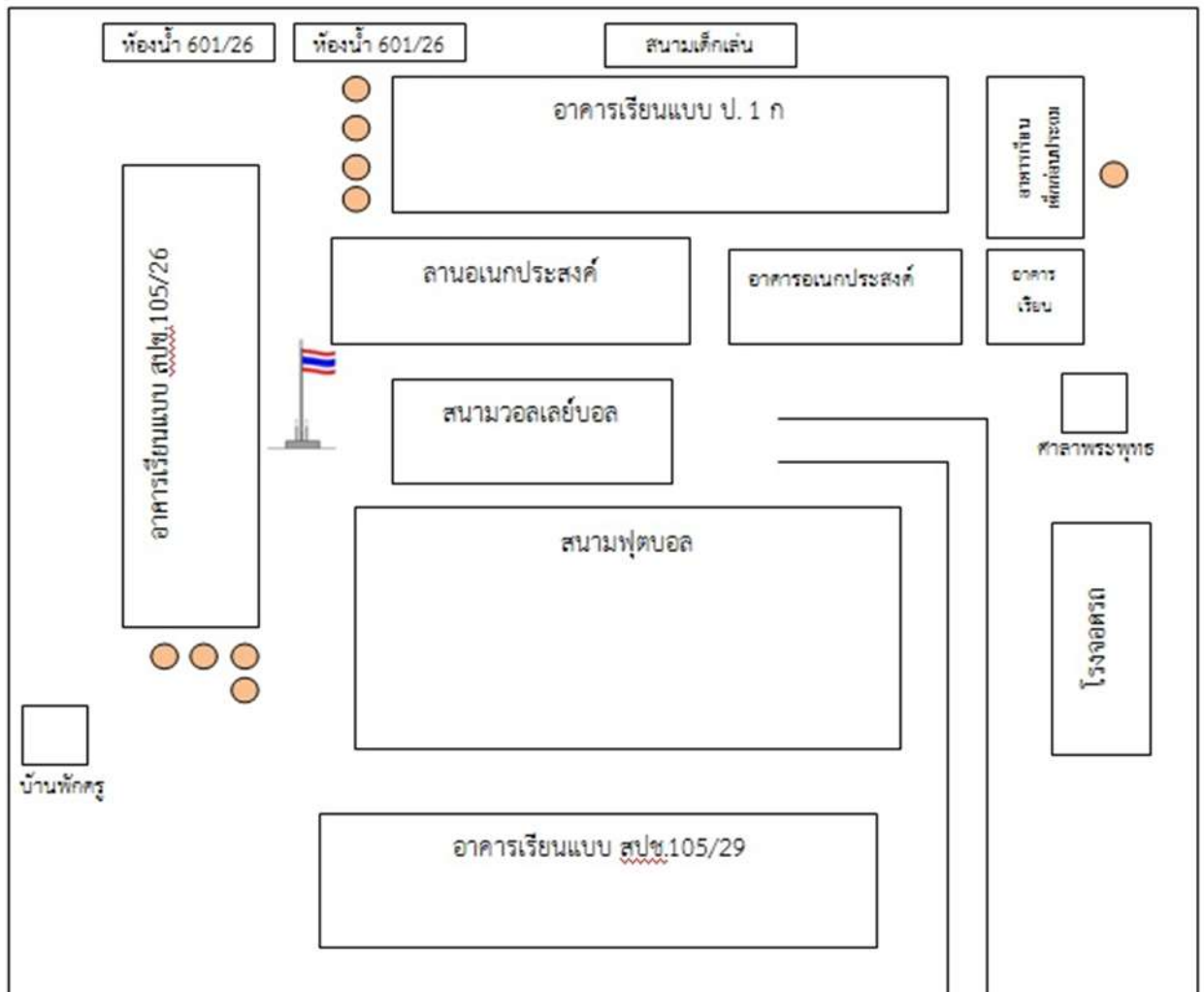
เปิดสอนระดับชั้น อนุบาล1 ถึง ระดับชั้นประถมศึกษาปีที่ 6 เนื้อที่ 6 ไร่ 3 งาน 23 ตารางวา

เขตพื้นที่บริการโรงเรียนวัดนาแก้ว มีพื้นที่ในเขตบริการด้านการศึกษา รวม 8 หมู่บ้าน คือ บ้านแม่ไฮ

บ้านนาแก้วตะวันออก บ้านแม่หยวก-เกาะยะ บ้านสองแควพัฒนา บ้านนาแสง บ้านนาгим และบ้าน

เตาปูน

แผนผังโรงเรียน



2. ข้อมูลบุคลากรของสถานศึกษา

2.1) จำนวนบุคลากร และ วุฒิการศึกษาสูงสุดของบุคลากร

บุคลากร	จำนวนบุคลากรทั้งหมด	จำนวนแยกตามวุฒิการศึกษา			
		ต่ำกว่าปริญญาตรี	ปริญญาตรี	ปริญญาโท	ปริญญาเอก
ผู้บริหารสถานศึกษา	1	-	-	1	-
ข้าราชการครู	8	-	7	1	-
พนักงานราชการ	1	-	1	-	-
ครูอัตราจ้าง	-	-	-	-	-
เจ้าหน้าที่อื่นๆ	2	2	-	-	-
รวม	12	2	8	2	-

3. ข้อมูลนักเรียน (ณ วันที่ 10 มิถุนายน 2569 ของปีการศึกษา 2569)

1) จำนวนนักเรียนในโรงเรียนทั้งสิ้น 82 คน จำแนกตามระดับชั้นที่เปิดสอน

ระดับชั้นเรียน	จำนวนห้อง	เพศ			เฉลี่ยต่อห้อง
		ชาย	หญิง	รวม	
อนุบาล 1	1	5	2	7	1:7
อนุบาล 2	1	3	3	6	1:6
อนุบาล 3	1	7	2	9	1:9
รวม	3	15	7	22	1:7
ประถมศึกษาปีที่ 1	1	8	2	10	1:10
ประถมศึกษาปีที่ 2	1	3	7	10	1:10
ประถมศึกษาปีที่ 3	1	8	1	9	1:9
ประถมศึกษาปีที่ 4	1	6	5	11	1:11
ประถมศึกษาปีที่ 5	1	3	4	7	1:7
ประถมศึกษาปีที่ 6	1	6	7	13	1:13
รวม	6	34	26	60	1:10
รวมทั้งหมด	9	49	33	82	1:9

ส่วนที่ 2

มาตรการเตรียมความพร้อมการเปิดภาคเรียน ปีการศึกษา 2569

ส่วนที่ 2 มาตรการเตรียมความพร้อม
การเปิดภาคเรียนปีการศึกษา 2569
สำนักงานคณะกรรมการการศึกษาขั้นพื้นฐาน

1. ด้านความปลอดภัยของสถานศึกษา โดยคำนึงถึงสวัสดิภาพของนักเรียน ตั้งแต่เดินทางออกจากบ้าน เข้าสู่ประตูรั้วโรงเรียนจนออกจากโรงเรียนเดินทางถึงบ้านพักนักเรียน ดังนี้

1.1 การจัดสวัสดิภาพของนักเรียน

1.1.1 มีการจัดครูทำหน้าที่ดูแลความปลอดภัยบริเวณหน้าประตูโรงเรียน

1.1.2 อาจจัดให้มีสภานักเรียนอาสา อำนวยความสะดวกการเดินทางเข้า – ออก

โรงเรียนของนักเรียน

1.1.3 ควบคุมกำกับรถยนต์รับจ้างรับ – ส่งนักเรียนให้เป็นไปตามระเบียบกระทรวงศึกษาธิการ ว่าด้วยการควบคุมดูแลการใช้รถโรงเรียน พ.ศ. 2562 และได้มาตรฐานความปลอดภัยของกรมการขนส่งทางบก โดยมีลักษณะ ดังนี้

1) มีเครื่องอุปกรณ์สำหรับรถครบถ้วนถูกต้องตามที่กฎหมายกำหนด

2) มีเครื่องหมายเป็นแผ่นป้ายสีส้มสะท้อนแสง ขนาดไม่น้อยกว่า 25 เซนติเมตร และ ยาว ไม่น้อยกว่า 60 เซนติเมตร มีข้อความว่า “รถรับ - ส่งนักเรียน” เป็นตัวอักษรสีดำ ความสูงไม่น้อยกว่า 15 เซนติเมตร ติดอยู่ที่ด้านหน้าและด้านหลังของตัวรถให้สามารถมองเห็นได้ชัดเจนในระยะไม่น้อยกว่า 50 เมตร และมีชื่อสถานศึกษาติดอยู่ด้านข้าง ทั้งสองข้างของตัวรถ พร้อมหมายเลขโทรศัพท์ (ถ้ามี)

3) กระจกต้องมีลักษณะโปร่งใสสามารถมองเห็นสภาพภายในรถและสภาพการจราจรภายนอกได้ชัดเจน หากมีการติดฟิล์มกรองแสง เมื่อวัดการผ่านของแสงแล้วแสงต้องผ่านทั้งกระจกกัน ลมและฟิล์มกรองแสงได้ไม่น้อยกว่าระดับที่กรมขนส่งทางบกกำหนด และมีให้นำวัสดุอื่นใดมาติดหรือ บดบังส่วนหนึ่งส่วนใดของกระจก เว้นแต่เป็นการติดเครื่องหมายหรือเอกสารตามที่กฎหมายกำหนด และไม่ เป็นเหตุให้บังทัศนวิสัยในการขับขี่

4) มีเครื่องมือเครื่องใช้ที่จำเป็นเพื่อช่วยเหลือนักเรียนเมื่อมีอุบัติเหตุหรือมีเหตุฉุกเฉิน เกิดขึ้น ดังต่อไปนี้

4.1 เครื่องดับเพลิง สำหรับรถที่ใช้ในการขนส่งผู้โดยสารที่มีจำนวนที่นั่งไม่เกิน 20 ที่นั่ง ต้องมีเครื่องดับเพลิงไม่น้อยกว่า 1 เครื่อง รถที่ใช้ในการขนส่งผู้โดยสารที่มีจำนวนที่นั่ง เกิน 20 ที่นั่ง ต้องมีเครื่องดับเพลิงไม่น้อยกว่า 2 เครื่อง เครื่องดับเพลิงต้องมีขนาดพอสมควร และติดตั้งไว้ภายในรถในที่ ๆ เหมาะสมพร้อมใช้งานได้ทุกขณะ

4.2 ค้อนทุบกระจกและเหล็กขะแลงไม่น้อยกว่า 1 อัน ต้องเก็บไว้ในที่ปลอดภัย และสามารถนำไปใช้งานได้โดยสะดวก

4.3 มีแผ่นป้ายแสดงข้อความเตือนเรื่องความปลอดภัยในการโดยสาร ตามที่กรมการขนส่งทางบกประกาศกำหนดหรือให้ความเห็นชอบติดไว้ภายในตัวรถในตำแหน่งที่สามารถมองเห็นได้ง่าย

5) สีของตัวรถต้องใช้สีตามที่กรมการขนส่งทางบกกำหนด

1.1.4 การรักษาความสงบเรียบร้อยและความปลอดภัย

1) ตรวจสอบและคัดกรองบุคคลภายนอกที่เข้าและออกในสถานศึกษา เช่น ผู้มาติดต่อราชการ ผู้ปกครองนักเรียน หรือบุคคลภายนอกอื่นๆ ทุกกรณีอย่างเคร่งครัด ทั้งในและนอกเวลาราชการ พร้อมทั้งประสานเจ้าหน้าที่ตำรวจ เจ้าหน้าที่ฝ่ายปกครอง ภาศึเครือข่าย และหน่วยงานในระดับจังหวัด ระดับอำเภอ ระดับตำบล ชุมชน หมู่บ้าน ที่เกี่ยวข้อง เพื่อร่วมจัดเจ้าหน้าที่ปฏิบัติหน้าที่ดูแลความปลอดภัยของสถานศึกษาตามความจำเป็นและเหมาะสม

2) จัดหาและนำกล้อวงจรถัด หรืออุปกรณ์เสริมสร้างความปลอดภัยต่างๆ มาใช้ในสถานศึกษาทดแทนการใช้ครูและบุคลากรทางการศึกษาให้เพียงพอและครอบคลุม

1.2 การจัดหาอาคารสถานที่และสภาพแวดล้อมโรงเรียนให้ปลอดภัย

1.2.1 เข้มงวดกวดขันให้สถานศึกษาเป็นพื้นที่ปลอดภัย

1.2.2 ตรวจสอบ ปรับปรุงประตูและรั้วโรงเรียนให้มีความแข็งแรงปลอดภัย

1.2.3 สำรวจ และซ่อมแซมบำรุงระบบป้องกัน ระบบแจ้งเตือน ระบบอาณัติสัญญาณเตือนภัย ให้สามารถพร้อมใช้งาน อาทิ สัญญาณเสียงเตือนภัย ทางหนีไฟหรือประตูหนีไฟ สัญญาณเตือนอัคคีภัย เครื่องตรวจจับควันไฟ เครื่องตรวจจับความร้อน ระบบไฟสำรอง ระบบป้องกันไฟฟ้ารั่ว ระบบสายดิน ไฟฉายฉุกเฉิน ถังดับเพลิง เป็นต้น

1.2.4 ตรวจสอบสถานที่และจุดเสี่ยงที่เป็นอันตรายต่อนักเรียน อาทิ จัดระบบไฟฟ้าและไฟฟ้าส่องสว่างให้เพียงพอ ทั้งภายในและภายนอกอาคารเรียนและอาคารประกอบ พื้นที่อันตรายในเขตก่อสร้าง สระน้ำ บ่อน้ำ คูคลอง รางระบายน้ำ อาคารที่ชำรุด บริเวณที่รกร้าง ตัดแต่งต้นไม้ กิ่งไม้ ตัดตั้งกล้อวงจรถัด เป็นต้น

1.2.5 ปรับปรุง พัฒนาสนามกีฬา สนามเด็กเล่น เครื่องเล่น ให้ปลอดภัย เป็นไปตามมาตรฐานด้านความปลอดภัยของเครื่องเล่นในสวนสนุก มยผ.99020-59

1.2.6 พัฒนาห้องน้ำ ห้องส้วม ให้พร้อมใช้งาน สะอาด เพียงพอ ปลอดภัย ถูกสุขลักษณะ ให้ได้มาตรฐาน หรือ Healthy Accessibility Safety (HAS) มีป้ายสัญลักษณ์บอกห้องน้ำชายหรือหญิง ให้ชัดเจน

1.2.7 จัดโรงอาหาร ให้มีที่นั่งเพียงพอ สะอาด ถูกสุขลักษณะ ให้ถูกต้องเป็นไปตามเกณฑ์มาตรฐานด้านสาธารณสุข และจัดให้มีครูดูแลนักเรียนในช่วงรับประทานอาหาร

1.2.8 ตรวจสอบตู้น้ำดื่มภายในโรงเรียนให้มีความปลอดภัย

1.3 การให้บริการดูแลด้านโภชนาการและสุขภาพ

1.3.1 จัดรายการอาหารกลางวันที่มีคุณค่าครบถ้วน ตามหลักโภชนาการและเพียงพอสำหรับนักเรียนแต่ละช่วงวัย

1.3.2 บุคลากรที่มีหน้าที่ประกอบอาหารต้องปฏิบัติให้ได้ตามมาตรฐานจากกระทรวงสาธารณสุข

1.3.3 บำรุงรักษาภาชนะ อุปกรณ์ประกอบอาหารให้สะอาด ถูกสุขอนามัย และจัดเก็บให้เป็นสัดส่วน

1.3.4 จัดห้องพยาบาลให้มีเวชภัณฑ์ยา อุปกรณ์ปฐมพยาบาลเบื้องต้น มีการตรวจสอบวันหมดอายุของยา ตรวจสอบเครื่องชั่งน้ำหนัก วัดส่วนสูง ให้มีความพร้อมในการใช้งาน และจัดให้มีครูอนามัยโรงเรียน หรือผู้รับผิดชอบ ที่มีความรู้ ความสามารถ และมีทักษะในการปฐมพยาบาลเบื้องต้นได้

1.3.5 จัดเตรียมจุดบริการน้ำดื่มสะอาด และตรวจสอบคุณภาพน้ำอุปโภคและบริโภคให้ได้มาตรฐานกระทรวงสาธารณสุข

1.3.6 หลีกเลี่ยงการจำหน่ายน้ำอัดลม ขนมกรุบกรอบ อาหารและน้ำที่ปรุงรสด้วยปริมาณน้ำตาลสูงในโรงเรียน

1.3.7 งดจำหน่าย หรือปรุง หรือโฆษณา อาหาร ขนม และเครื่องดื่ม ที่มีส่วนผสมของยาเสพติด/สารเสพติดทุกชนิด รวมทั้ง (น้ำกระท่อม) สมุนไพรควบคุม (กัญชา)

1.4. การป้องกันภัยธรรมชาติ

1.4.1 จัดทำแผนเผชิญเหตุภัยธรรมชาติและวิธีการให้ความช่วยเหลือนักเรียน

1.4.2 ประชาสัมพันธ์ให้นักเรียน และผู้ปกครองทราบถึงสถานการณ์ภัยธรรมชาติที่จะเกิดขึ้น อาทิ ภัยพายุฤดูร้อน อุทกภัย แผ่นดินไหว เป็นต้น

1.4.3 ให้ความร่วมมือกับหน่วยงานทางราชการและติดตามข่าวสารอยู่เสมอ

1.4.4 ติดตามสถานการณ์สาธารณสุขจากเว็บไซต์ กรมป้องกันและบรรเทาสาธารณภัย สายด่วน 1784

1.4.5 สำรวจพื้นที่เสี่ยงจากเว็บไซต์ <http://www.obec-hazardmap.com>

1.4.6 ซักซ้อมแผนการเผชิญเหตุในสถานศึกษาอย่างน้อย ภาคเรียนละ 1 ครั้ง เพื่อเตรียมรับมือกับภัยธรรมชาติทุกรูปแบบ และให้เป็นปัจจุบัน

1.4.7 จัดเตรียมระบบสื่อสารสำรองกรณีที่ระบบสื่อสารหลักใช้การไม่ได้

1.5 การป้องกันโรคและฝุ่นละอองขนาดเล็ก PM 2.5

1.5.1 จัดให้มีระบบคัดกรองและแยกเด็กป่วย โดยการตรวจและบันทึกสุขภาพเด็กทุกคน ทุกวันเพื่อค้นหาเด็กป่วยที่มีอาการไข้ ไอ น้ำมูกไหล แผลในปาก อูจจาระร่วง และอาการผิดปกติอื่น ๆ เช่น ตาแดง คางทูม ผิวหนังบวมแดงอักเสบ ตุ่มน้ำพอง ตุ่มหนอง หรือบาดแผลตามร่างกาย เป็นต้น เมื่อพบเด็กป่วยต้องป้องกันควบคุมโรค เพื่อไม่ให้เชื้อแพร่กระจายไปสู่เด็กอื่น ๆ โดยแยกเด็กป่วยไม่ให้คลุกคลีและใช้สิ่งของร่วมกับเด็กปกติ เช่น จัดให้อยู่ในห้องแยก แยกของเล่น และของใช้ส่วนตัว เป็นต้น

1.5.2 สถานศึกษาจัดกิจกรรมเสริมสร้างพฤติกรรมอนามัยที่เหมาะสม ในการป้องกันโรค เช่น ล้างมือด้วยสบู่หรือเจลล้างมือบ่อยๆ โดยเฉพาะก่อน - หลังรับประทานอาหาร และหลังขับถ่าย หรือสัมผัสสิ่งสกปรกทุกครั้ง ปิดปาก ปิดจมูกด้วยผ้าหรือกระดาษทิชชู เวลาไอ จาม แล้วทิ้งลงถังขยะที่มีฝาปิด และขับถ่ายในห้องสุขาที่ถูกสุขลักษณะ

1.5.3 สถานศึกษาให้ความรู้ ความเข้าใจแก่เด็กนักเรียน ผู้ปกครอง เพื่อรับมือกับสถานการณ์ฝุ่นละอองขนาดเล็ก PM 2.5 ได้อย่างมีประสิทธิภาพ และป้องกันผลกระทบต่อสุขภาพของนักเรียนให้มากที่สุด

1.5.4 สถานศึกษาต้องมีเบอร์ติดต่อโรงพยาบาลในพื้นที่ที่ใกล้เคียงสถานศึกษา โดยสามารถติดต่อประสานงานได้ทันที

1.5.5 สถานศึกษาให้ความรู้ ความเข้าใจแก่นักเรียน ผู้ปกครอง เพื่อเฝ้าระวัง ป้องกันควบคุมโรคติดต่อ นำโดยบุคลากรในสถานศึกษา

1.5.6 สถานศึกษาในพื้นที่จังหวัดชายแดนภาคใต้ ให้ถือปฏิบัติตามแนวทางการป้องกันการระบาดของโรคติดต่อสำหรับจังหวัดชายแดนภาคใต้ ที่กรมควบคุมโรคกำหนด

1.6 การป้องกันภัยจากยาเสพติด

1.6.1 เข้มงวดกวดขันให้สถานศึกษาเป็นพื้นที่ **“ปลอดภัยยาเสพติด/สารเสพติดทุกชนิด”** บุหรี่ บุหรี่ไฟฟ้า น้ำกระท่อม สมุนไพรควบคุม (กัญชา) และยาเสพติดให้โทษอื่น ๆ

1.6.2 สถานศึกษาต้องเสริมสร้างทักษะชีวิตบูรณาการการเรียนรู้การเข้าถึง รู้เท่าทันพิษภัยของบุหรี่ บุหรี่ไฟฟ้า น้ำกระท่อม สมุนไพรควบคุม (กัญชา) ให้สอดคล้องกับการเรียนรู้แต่ละช่วงวัยเพื่อสร้างค่านิยมคนรุ่นใหม่ไม่เอา บุหรี่ บุหรี่ไฟฟ้า น้ำกระท่อม สมุนไพรควบคุม (กัญชา)

1.6.3 ร่วมมือกันอย่างใกล้ชิดระหว่างครู ผู้ปกครอง เจ้าหน้าที่สาธารณสุข เจ้าหน้าที่ฝ่ายปกครอง เจ้าหน้าที่ตำรวจ และหน่วยงานที่เกี่ยวข้อง สืบสวน สังเกต ค้นหา คัดกรอง โดยใช้ระบบการดูแลช่วยเหลือนักเรียน

1.6.4 สถานศึกษาต้องเป็นสถานที่ปลอดบุหรี่ บุหรี่ไฟฟ้า น้ำกระท่อม และสมุนไพรควบคุม (กัญชา) ในกลุ่มนักเรียน ครูและบุคลากรทางการศึกษา

1.6.5 ปฏิบัติตามประกาศกระทรวงศึกษาธิการ เรื่องมาตรการควบคุมการแพร่ระบาดของบุหรี่ไฟฟ้า

1.6.6 รมรณรงค์ประชาสัมพันธ์ในสัปดาห์งดสูบบุหรี่โลก (เน้นบุหรี่ไฟฟ้า) 26 - 31 พฤษภาคม 2568

1.7 การป้องกันความรุนแรงในสถานศึกษา และนอกสถานศึกษา

1.7.1 เข้มงวดกวดขันให้สถานศึกษาเป็นพื้นที่ **“ปลอดอาวุธทุกชนิด”**

1.7.2 จัดทำข้อมูลและเฝ้าระวังกลุ่มเด็กนักเรียนที่มีแนวโน้มใช้ความรุนแรง เป็นพิเศษ

1.7.3 จัดทำมาตรการเฝ้าระวังและแผนที่จุดเสี่ยงทั้งภายในและนอกโรงเรียน แจ้งครูและผู้เกี่ยวข้องทราบและดำเนินการต่อไป

1.7.4 ให้มีมาตรการป้องกัน ตรวจสอบและควบคุมการใช้วัสดุอุปกรณ์ เครื่องมือเครื่องใช้ ที่เป็นอันตรายและสามารถนำมาใช้เป็นอาวุธหรือสิ่งเทียมอาวุธในการก่อเหตุ ทำร้ายร่างกายนักเรียน หรือบุคลากรในโรงเรียน

1.7.5 โรงเรียนมีอุปกรณ์ หรือเครื่องมือแจ้งเหตุด่วนเหตุร้าย ที่ใช้สำหรับส่งสัญญาณกริ่งเตือนภัย เสียงตามสาย ที่ใช้รับสัญญาณเตือนดังออกไปภายนอกอาคาร เพื่อความรวดเร็วในการเข้ามาช่วยเหลือจากผู้รักษาความปลอดภัยในโรงเรียน ผู้เกี่ยวข้อง หรือเจ้าหน้าที่ตำรวจ

1.7.6 ฝึกทักษะการเอาตัวรอดให้กับครูและนักเรียนจัดระบบรักษาความปลอดภัยในโรงเรียน อย่างเข้มงวด โดยมีเครือข่ายภายนอกร่วมดำเนินการ

1.7.7 มีป้ายประชาสัมพันธ์สายด่วน หน่วยงานที่ให้ความช่วยเหลือ ฉุกเฉิน ติดไว้ทุกอาคารเรียน และอาคารประกอบ

1.7.8 ชักซ้อมแผนเผชิญเหตุในสถานศึกษาอย่างน้อยภาคเรียนละ 1 ครั้ง เพื่อเตรียมรับมือกับภัยความรุนแรงหรือภัยคุกคามทุกรูปแบบ

2. การเสริมสร้างโอกาสในการเรียนรู้และสร้างภูมิคุ้มกัน

แผนเผชิญเหตุความปลอดภัยสถานศึกษา **โรงเรียนวัฒนาแก้วปีการศึกษา 2569**

2.1 การจัดกิจกรรมเยี่ยมบ้านนักเรียน ครบ 100 %

2.2 สถานศึกษาจัดกิจกรรมเกี่ยวกับการสอนซ่อมเสริม/ชดเชย หรือกิจกรรมเสริมทักษะเพิ่มเติมให้กับนักเรียน

2.3 การจัดการเรียนการสอนที่หลากหลาย ตามความถนัด ความสนใจ และเหมาะสมกับวัยของผู้เรียน มีการพัฒนาทักษะด้านวิชาการ ทักษะอาชีพ ทักษะการดำรงชีวิตอย่าง

2.4 สถานศึกษาจัดกิจกรรมแนะแนว (Coaching) โดยเสริมสร้างความเข้มแข็งของระบบแนะแนว การชี้แนะแนวทาง (Coaching) และการดูแลสุขภาพกาย สุขภาพจิตของผู้เรียน เพื่อพัฒนาครู แนะแนว ให้มีองค์ความรู้ ความเข้าใจ มีเทคนิค และสามารถนำไปประยุกต์ใช้ในการโค้ชชิ่ง (Coaching) นักเรียน การดูแลส่งเสริม ป้องกันและรับมือเมื่อเกิดสถานการณ์วิกฤต สุขภาพจิตในโรงเรียนได้อย่างเหมาะสม กับสถานการณ์ที่เกิดขึ้นในปัจจุบัน

2.5 นักจิตวิทยาโรงเรียนประจำสำนักงานเขตพื้นที่การศึกษาลงพื้นที่ เพื่อส่งเสริมป้องกัน ฝ้าระวัง แก้ไขปัญหา สุขภาพจิตของนักเรียน ด้วยเครื่องมือ และกระบวนการทางจิตวิทยาเบื้องต้น เพื่อพัฒนาความสามารถในการดำเนินชีวิตได้เหมาะสมยิ่งขึ้น

2.6 สถานศึกษาจัดกิจกรรมเสริมสร้างความรู้ ความเข้าใจ ให้แก่นักเรียน ครูและบุคลากรทางการศึกษา เพื่อตระหนักถึงภัยที่จะเกิดขึ้น จากการใช้อินเทอร์เน็ตและเทคโนโลยี รวมถึงการป้องกันภัยคุกคามจากอินเทอร์เน็ตและเทคโนโลยีได้

3. ด้านเครือข่ายและการสร้างความร่วมมือ

3.1 สถานศึกษาประสานเครือข่ายและความร่วมมือกับหน่วยงานในระดับจังหวัด ระดับอำเภอ ระดับตำบล ชุมชน หมู่บ้าน ที่เกี่ยวข้อง เพื่อร่วมกันจัดเจ้าหน้าที่ไปปฏิบัติหน้าที่ดูแลรักษา ความสงบเรียบร้อยและความปลอดภัยของสถานศึกษา ทั้งในเวลาราชการ และนอกเวลาราชการ ตาม ความจำเป็นและเหมาะสม

3.2 สถานศึกษาประสานเครือข่ายและสร้างความร่วมมือกับหน่วยงานที่เกี่ยวข้อง เพื่อร่วมกันจัดกิจกรรมเสริมทักษะชีวิต บูรณาการความร่วมมือการรู้เท่าทันการเปลี่ยนแปลง เพื่อสร้างภูมิคุ้มกันให้กับเด็กนักเรียน สามารถใช้ชีวิตในวัยเรียนได้อย่างมีความสุขและปลอดภัย ทั้งใน เวลาราชการ และนอกเวลาราชการ ตามความจำเป็นและเหมาะสม เช่น การรู้เท่าทันสื่อ การปฐม พยาบาลเบื้องต้น วินัยจราจร สวมหมวกกันน็อค 100 %

3.3 อำนวยความสะดวกในการปฏิบัติงานของพนักงานเจ้าหน้าที่ส่งเสริมความประพฤติ นักเรียนนักศึกษา (พสน.) ในการสนธิกำลังกับเจ้าหน้าที่ตำรวจ ทหาร ฝ่ายปกครอง ชุมชน ผู้ปกครอง ในการดูแลช่วยเหลือนักเรียน

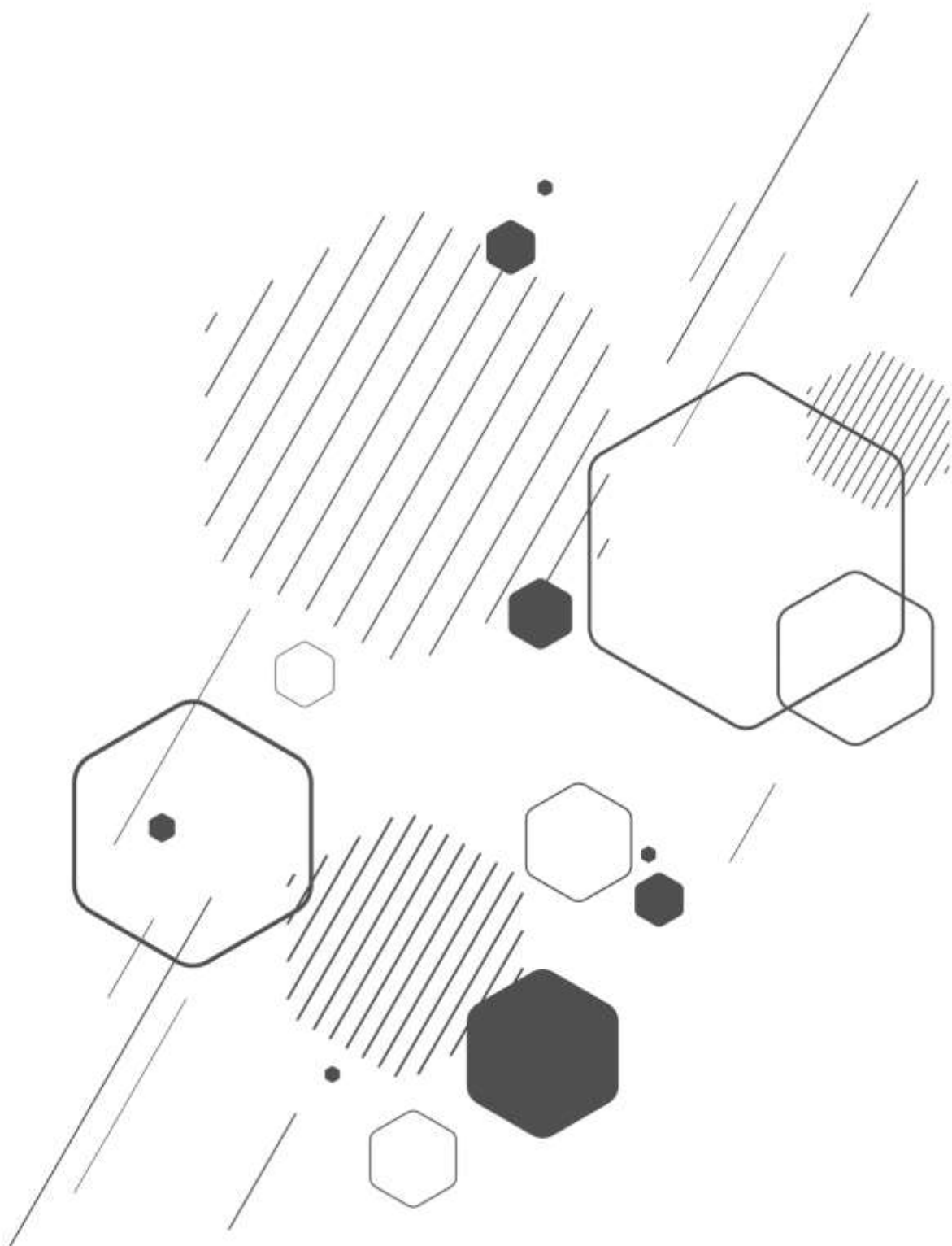
3.4 ในพื้นที่จังหวัดชายแดนภาคใต้ ให้พิจารณาเพิ่มความเข้มในการดูแลรักษาความ ปลอดภัยภายในสถานศึกษา โดยขอความร่วมมือหน่วยงานความมั่นคงในพื้นที่ตั้งชุดคุ้มครอง นักเรียน ครู และบุคลากรทางการศึกษา ดูแลความปลอดภัยในช่วงเดินทางไป - กลับ สถานศึกษา

4. การสนับสนุนค่าใช้จ่าย

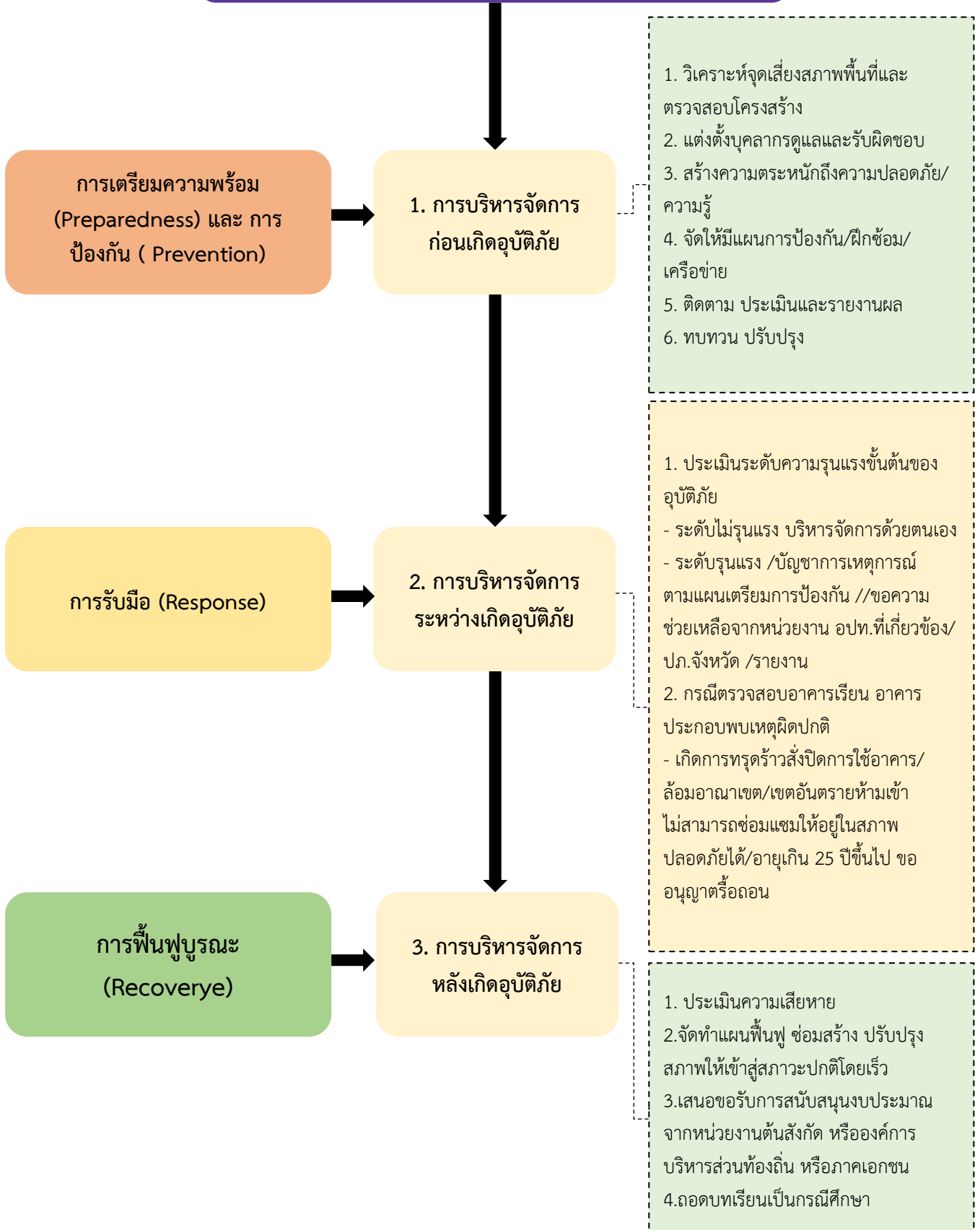
4.1 สำหรับภาคเรียนที่ 1 ปีการศึกษา 2567 ให้สถานศึกษาถือปฏิบัติตามแนวของ โครงการ สนับสนุนค่าใช้จ่ายในการจัดการศึกษา ตั้งแต่ระดับอนุบาลจนจบการศึกษาขั้นพื้นฐาน งบเงิน อุดหนุน รายการค่าใช้จ่ายในการจัดการศึกษาขั้นพื้นฐาน จำนวน 5 รายการ ได้แก่ ค่าจัดการเรียนการ สอน ค่าหนังสือเรียน ค่าอุปกรณ์การเรียน ค่าเครื่องแบบนักเรียน และค่ากิจกรรมพัฒนาคุณภาพผู้เรียน โดยให้ดำเนินการบริหารจัดการงบประมาณที่ได้รับอย่างมีประสิทธิภาพ รวมถึงการดำเนินการจัดซื้อ หนังสือเรียนให้แก่ นักเรียนทุกคน ทันทีก่อนเปิดภาคเรียนที่ 1 ปีการศึกษา 2568 โดยไม่ส่งผลกระทบต่อ เป็น ภาระค่าใช้จ่ายต่อ นักเรียน และผู้ปกครอง

4.2 กิจกรรมพัฒนาคุณภาพผู้เรียน สถานศึกษาจะต้องวางแผนการจัดกิจกรรมโดย คำนึงถึง ความปลอดภัยในระหว่างการจัดกิจกรรม และต้องดำเนินการจัดกิจกรรมให้ถูกต้องตามระเบียบ แบบแผนของทางราชการ

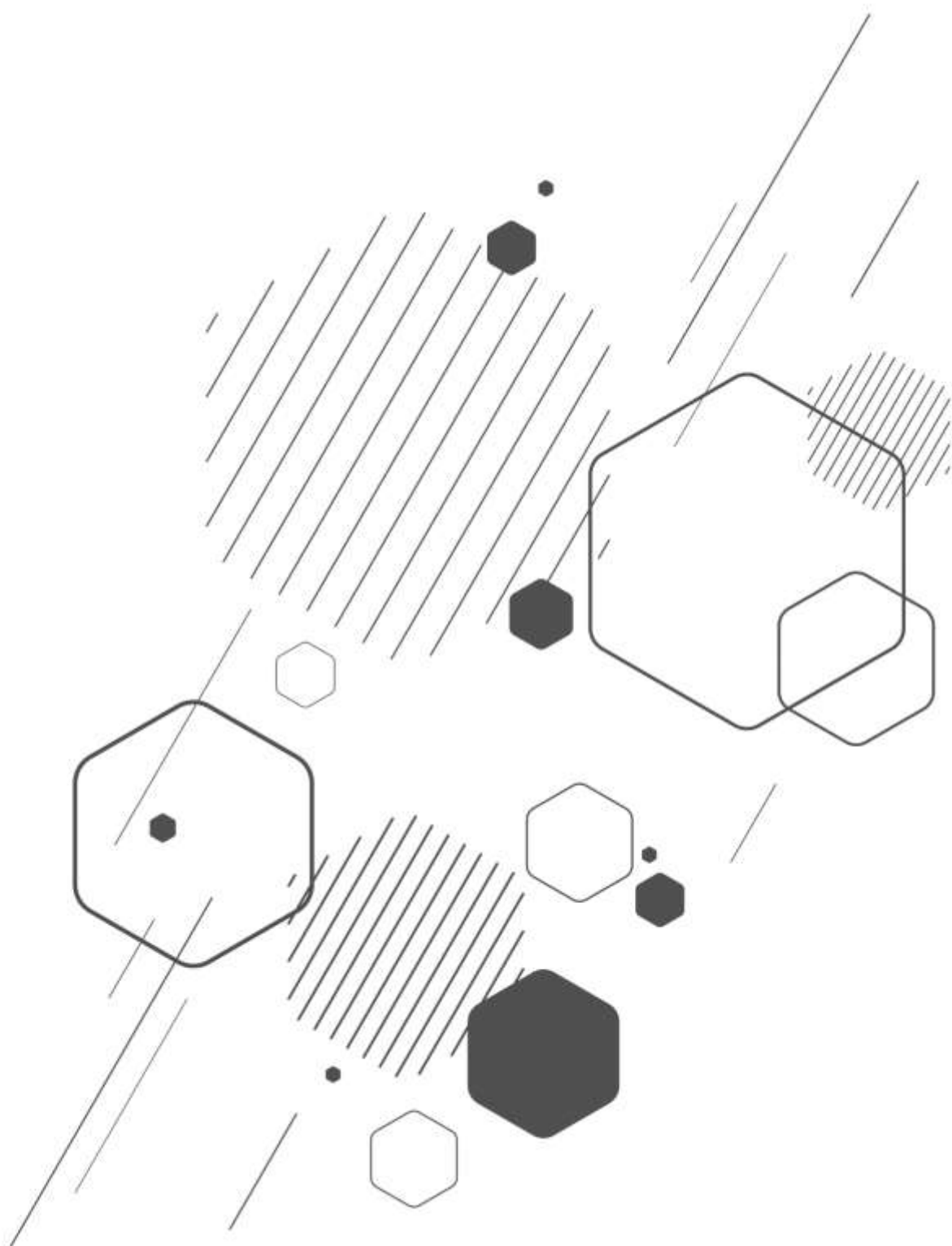
ส่วนที่ 3
ขั้นตอนการบริหารจัดการ
อุบัติเหตุ



ขั้นตอนการบริหารจัดการอุบัติภัยจากโครงสร้าง
อาคารเรียน อาคารประกอบ



ส่วนที่ 4
การเฝ้าระวังป้องกันการเกิด
อัคคีภัย หมอกควันและไฟฟ้า



ส่วนที่ 4 การเฝ้าระวังป้องกันการเกิดอัคคีภัย หมอกควันและไฟฟ้า

สำนักงานคณะกรรมการการศึกษาขั้นพื้นฐาน ขอความร่วมมือในการกำชับย้ำเตือนสถานศึกษาให้ความสำคัญและระมัดระวังการเกิดอัคคีภัย หมอกควันและไฟฟ้า ดังต่อไปนี้

1. กวดขันเวรยามรักษาความปลอดภัยสถานที่ราชการอย่างเคร่งครัด
2. กระตุ้นเตือนให้นักเรียน ผู้ปกครองได้ตระหนักถึงภัยอันตรายพร้อมทั้งส่งเสริมสนับสนุนให้มีกิจกรรมที่เกี่ยวข้องกับการแก้ไขปัญหาการเกิดอัคคีภัย หมอกควันและไฟฟ้า
3. ตรวจสอบความพร้อมของอุปกรณ์ไฟฟ้าที่อาจจะก่อให้เกิดอัคคีภัยอย่างสม่ำเสมอ
4. ปิดไฟ ปิดพัดลม และถอดปลั๊กไฟทุกครั้งเมื่อออกนอกห้องหรือพักกลางวัน
5. โรงเรียนที่มีบริเวณอยู่ติดกับแนวป่า ป่าห้วยารก หรือใกล้บริเวณที่ปลูกพืชไร่

ควรทำแนวกันไฟ

6. ผู้บริหารสถานศึกษา ควรให้ความสำคัญในเรื่องของอัคคีภัย โดยขอให้ครูทุกคนศึกษาข้อมูลจากคู่มือโรงเรียนปลอดภัย แต่งตั้งคณะทำงานมอบหมายหน้าที่อย่างชัดเจนเตรียมเบอร์โทรศัพท์แจ้งเหตุเมื่อเกิดอัคคีภัย และควรจัดซ้อมแผนอพยพหนีไฟให้กับนักเรียนและคณะครูร่วมกับชุมชน

7. ติดตามสถานการณ์จากข่าวสารของทางราชการ ให้ความร่วมมือกับหน่วยงานของทางราชการ ภาควิเคราะห์ร่วมทั้งชุมชนท้องถิ่น เช่น

- กรมป้องกันและบรรเทาสาธารณภัย เว็บไซต์ <http://www.disaster.go.th/th/> สายด่วน 1784

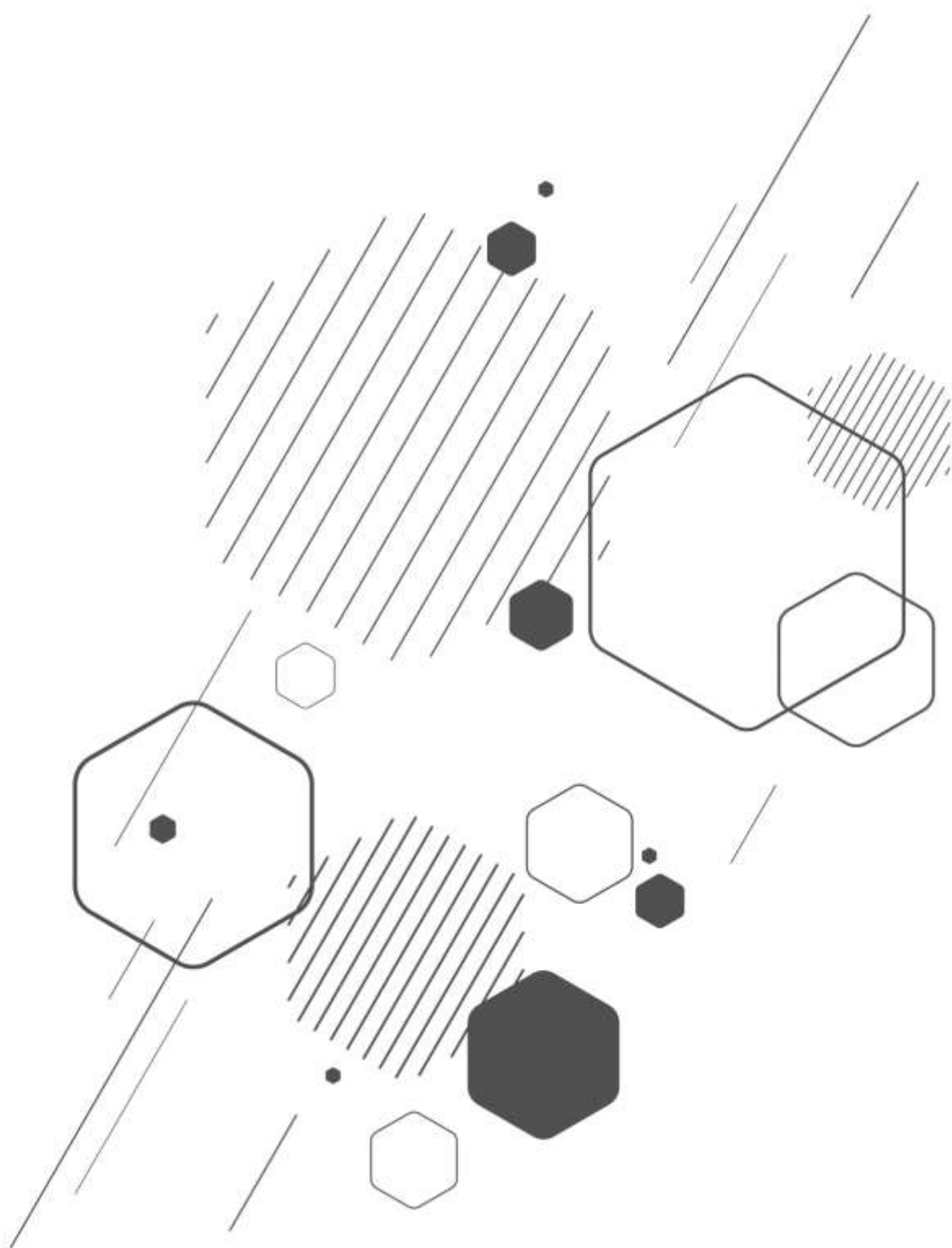
- กระทรวงทรัพยากรธรรมชาติและสิ่งแวดล้อม เว็บไซต์ <http://www.mnre.go.th/th/index> สายด่วน 1310

ส่วนที่ 5

มาตรการลดและป้องกัน

PM 2.5


ห้องเรียนปลอดฝุ่น




ส่วนที่ 5 มาตรการลดและป้องกัน PM 2.5 ห้องเรียนปลอดฝุ่น

มาตรการลดและป้องกันผลกระทบต่อสุขภาพจากฝุ่นละอองขนาดเล็กไม่เกิน 2.5 ไมครอน (PM2s) สำหรับโรงเรียน

เมื่อสถานการณ์ฝุ่นละอองขนาดเล็กเข้าสู่ระยะเกิดเหตุ โรงเรียนหรือศูนย์พัฒนาเด็กเล็ก สามารถนำแนวทางการป้องกันผลกระทบต่อสุขภาพสำหรับนักเรียน แบ่งตามระดับความรุนแรงของฝุ่นละอองขนาดเล็กดังตาราง

ระดับ AQI	ระดับ PM2.5 (มดก./ลบ.ม.)	มาตรการ
 0-25 (ดีมาก)	0-25	นักเรียนทุกคน : ทำกิจกรรมได้ตามปกติ
 26-50 (ดี)	26-37	1. นักเรียนทุกคน : ทำกิจกรรมได้ตามปกติ 2. นักเรียนที่ป่วยด้วยโรกระบบหัวใจและหลอดเลือด โรคระบบทางเดินหายใจ เช่น หอบหืด ให้พิจารณาลดการเรียน พลศึกษาและกิจกรรมกลางแจ้ง
 51-100 (ปานกลาง)	38-50	1. นักเรียนทุกคน : ลดการทำกิจกรรมนอกอาคาร 2. นักเรียนที่ป่วยด้วยโรกระบบหัวใจและหลอดเลือด โรคระบบทางเดินหายใจ เช่น หอบหืด ให้พิจารณาขยับวันการเรียน พลศึกษาและกิจกรรมกลางแจ้ง หากต้องออกข้างนอกอาคาร ควรใส่หน้ากากป้องกันฝุ่น ครู : สื่อสารข้อมูลสถานการณ์มลพิษทางอากาศและวิธีการป้องกันตนเองแก่นักเรียนทุกเช้า และสังเกตอาการนักเรียน หากมีอาการผิดปกติ เช่น เคืองตา คันตา ตาแดง ให้ใช้น้ำสะอาดล้างดวงตา หลีกเลี่ยงการขยี้ตา และดูแลอย่างใกล้ชิด ทั้งนี้หากอาการรุนแรงให้ไปพบแพทย์ทันที
 101-200 (เริ่มมีผลกระทบต่อสุขภาพ)	51-90	1. นักเรียนทุกคน : ควรเรียนในชั้นเรียน สำหรับกิจกรรมกลางแจ้งอื่นๆอาจจะได้รับการพิจารณาขยับตามความเหมาะสม หากหากต้องออกข้างนอกอาคาร ควรใส่หน้ากากป้องกันฝุ่น 2. นักเรียนชั้นอนุบาล <ul style="list-style-type: none"> - ให้เรียนในห้องเรียนที่จัดเป็นห้องปลอดฝุ่น เข้าแถวในชั้นเรียน

ระดับ AQI	ระดับ PM2.5 (มดก./ลบ.ม.)	มาตรการ
		<ul style="list-style-type: none"> - ยกเลิกการออกกำลังกายกลางแจ้ง สำหรับกิจกรรมกลางแจ้งอื่นๆ และอาจจะได้รับการพิจารณายกเลิกตามความเหมาะสมหากต้องออกข้างนอกอาคาร ควรใส่หน้ากากป้องกันฝุ่น <p>3. นักเรียนที่ป่วยด้วยโรคระบบหัวใจและหลอดเลือด โรคระบบทางเดินหายใจ เช่น หอบหืด ควรให้อยู่ภายในอาคารที่ปิดประตูหน้าต่างให้สนิทหรือในห้องปลอดฝุ่น งดการออกกำลังกายกลางแจ้ง และต้องได้รับการดูแลจากครูอย่างใกล้ชิด</p> <p>ครู : สื่อสารข้อมูลสถานการณ์มลพิษทางอากาศและวิธีการป้องกันตนเองแก่นักเรียนจำนวน 2 ครั้ง คือช่วงเช้าและบ่าย สังเกตอาการนักเรียน หากมีอาการผิดปกติ เช่น เคืองตา คันตา ตาแดง ให้ใช้น้ำสะอาดล้างดวงตาหลีกเลี่ยงการขยี้ตา และดูแลอย่างใกล้ชิด ทั้งนี้หากอาการรุนแรงให้ไปพบแพทย์ทันที</p>
 201 ขึ้นไป (มีผลกระทบต่อสุขภาพ)	91 ขึ้นไป	<p>1. นักเรียนทุกคน</p> <ul style="list-style-type: none"> - ควรอยู่ในอาคาร หรือห้องเรียน และปิดประตูและหน้าต่างให้สนิท - ลดเวลาการทำกิจกรรมกลางแจ้ง เช่น การเข้าแถวหน้าเสาธง และการออกกำลังกายกลางแจ้งนักเรียนสามารถออกมาพักในช่วงพักระหว่างคาบเรียนหรือพักกลางวันได้ แต่ไม่ควรอยู่กลางแจ้งเป็นเวลานาน <p>2. เด็กเรียนชั้นอนุบาลและนักเรียนที่ป่วยด้วยโรคระบบหัวใจและหลอดเลือด โรคระบบทางเดินหายใจ</p> <ul style="list-style-type: none"> - ควรอยู่ในอาคาร หรือห้องเรียนที่มีประตูและหน้าต่างปิดสนิทหรือห้องปลอดฝุ่นที่มีเครื่องปรับอากาศ/เครื่องฟอกอากาศ - งดการทำกิจกรรมหรือออกกำลังกายกลางแจ้ง - ต้องได้รับการดูแลจากครูอย่างใกล้ชิด <p>ครู : สื่อสารข้อมูลสถานการณ์มลพิษทางอากาศและวิธีการป้องกันตนเองแก่นักเรียนจำนวน 3 ครั้ง คือ ช่วงเช้า เที่ยง และบ่าย และสังเกตอาการนักเรียนหากมีอาการผิดปกติ เช่น เคืองตา คันตา ตาแดง ให้ใช้น้ำสะอาดล้างดวงตาหลีกเลี่ยงการขยี้ตา และดูแลอย่างใกล้ชิด ทั้งนี้หากอาการรุนแรงให้ไปพบแพทย์ทันที</p>

มาตรการด้านสิ่งแวดล้อม สำหรับสถานศึกษา

- 1) งดกิจกรรมที่ก่อให้เกิด PM2s เช่น การเผาใบไม้ เผาขยะ เป็นต้น

- 2) ขอความร่วมมือผู้ปกครองจอดรถรับ-ส่งนอกสถานศึกษา หากจำเป็นให้ดับเครื่องยนต์ขณะจอดรถ
- 3) ขอความร่วมมือร้านค้าแผงลอย ป้าย่างโดยใช้เตาไร้ควัน
- 4) ปลูกต้นไม้บริเวณโรงเรียนเพื่อดักฝุ่นละอองและมลพิษอากาศ

■ แนวทางการปิดสำหรับสถานศึกษา

กรณีที่ PM2.5 เกินมาตรฐาน โรงเรียนควรมีมาตรการที่เข้มงวดยิ่งขึ้น โรงเรียนอาจใช้แนวทางการปิดโรงเรียนนี้ นี้เพื่อประกอบการพิจารณา ทั้งนี้ขึ้นอยู่กับดุลยพินิจของผู้ที่เกี่ยวข้องหรือผู้อำนวยการโรงเรียน โดยแนวทางการปิดโรงเรียน มีดังนี้

- 1) หากระดับ PM2.5 2 91 มคก./ลบ.ม. (AQI 2 201) ขึ้นไป ติดต่อกัน 3 วัน ระดับชั้นอนุบาล อาจพิจารณายกเลิกการเรียนการสอน
- 2) หากระดับ PM2.5 2 191 มคก./ลบ.ม. (AQI 2 301) ขึ้นไป ระดับชั้นประถมศึกษาและมัธยมศึกษาให้พิจารณายกเลิกการเรียนการสอน

แนวทางการเตรียมห้องปลอดฝุ่น (Cleaner air shelter) และการจัดสภาพแวดล้อมเพื่อลดและป้องกันผลกระทบต่อสุขภาพจากฝุ่นละอองขนาดเล็ก

สถานการณ์ฝุ่นละอองขนาดเล็ก ทั้งฝุ่นละอองขนาดเล็กไม่เกิน 2.5 ไมครอน (PM_{2.5}) และฝุ่นละอองขนาดเล็กไม่เกิน 10 ไมครอน (PM₁₀) มีแนวโน้มรุนแรงมากขึ้นและส่งผลกระทบต่อสุขภาพประชาชน โดยเฉพาะกลุ่มเสี่ยงได้แก่ เด็กเล็ก ผู้สูงอายุ หญิงตั้งครรภ์และผู้ป่วยโรคเรื้อรัง (หอบหืด ภูมิแพ้และโรคหัวใจ เป็นต้น) ดังนั้นการเตรียมห้องปลอดฝุ่น (Cleaner air shelter) ทั้งในบ้านเรือนและอาคารสาธารณะในชุมชนเป็นมาตรการหนึ่งที่จะช่วยลดดูแลสุขภาพประชาชนจาก PM_{2.5} หรือ PM₁₀ ได้

1. นิยาม

ห้องปลอดฝุ่น (Cleaner air shelter) หมายถึง ห้องที่จัดเตรียมไว้ภายในบ้านหรืออาคารสาธารณะเพื่อลดการสัมผัสฝุ่นละอองขนาดเล็กไม่เกิน 2.5 ไมครอน (PM_{2.5}) และฝุ่นละอองขนาดเล็กไม่เกิน 10 ไมครอน (PM₁₀)

โดยภายในห้องต้องมีค่า PM_{2.5} เฉลี่ย 24 ชั่วโมงไม่เกิน 50 ไมโครกรัมต่อลูกบาศก์เมตร (มคก./ลบ.ม.) และ PM₁₀ เฉลี่ย 24 ชั่วโมงไม่เกิน 120 มคก./ลบ.ม.

2. ลักษณะของห้องปลอดฝุ่น ได้แก่

2.1 อาคารสาธารณะ เช่น ศูนย์ประชุม อาคารเอนกประสงค์ โรงพยาบาลส่งเสริมสุขภาพระดับตำบลโรงเรียน ศูนย์เด็กเล็ก สถานที่ดูแลผู้สูงอายุ และห้างสรรพสินค้า

2.2 บ้านเรือนของประชาชนทั่วไป

3. เกณฑ์การเปิด-ปิด Cleaner air shelter สำหรับอาคารสาธารณะ

3.1 การเปิดห้องปลอดฝุ่น เมื่อค่าเฉลี่ย 24 ชั่วโมงของ PM_{2.5} หรือ PM₁₀ อยู่ในระดับดังนี้

- ระดับที่เริ่มมีผลกระทบต่อสุขภาพจำนวน 3 วันต่อเนื่อง (PM_{2.5} มากกว่า 50 มคก./ลบ.ม. หรือ PM₁₀ มากกว่า 120 มคก./ลบ.ม. ขึ้นไป) หรือ
- ระดับที่มีผลกระทบต่อสุขภาพ (PM_{2.5} มากกว่า 91 มคก./ลบ.ม. หรือ PM₁₀ มากกว่า 181 มคก./ลบ.ม.) จำนวน 1 วัน

3.2 การปิดห้องปลอดฝุ่น เมื่อค่าเฉลี่ย 24 ชั่วโมงของ PM_{2.5} ในบรรยากาศอยู่ในระดับที่ปลอดภัยต่อสุขภาพ (PM_{2.5} ต่ำกว่า 50 มคก./ลบ.ม. หรือ PM₁₀ ต่ำกว่า 120 มคก./ลบ.ม. ขึ้นไป) ติดต่อกัน 3 วัน ทั้งนี้ขึ้นอยู่กับดุลยพินิจของผู้ดูแลห้องปลอดฝุ่น

4. แนวทางการจัดเตรียมห้องปลอดฝุ่น ประกอบด้วย

4.1 มาตรการจัดทำห้องปลอดฝุ่น

- 1) การเลือกห้อง
- 2) การควบคุมแหล่งกำเนิด
- 3) การจัดสภาพแวดล้อม

4.2 มาตรการอื่นๆ

- 1) ด้านความปลอดภัย
- 2) ด้านสุขภาพ
- 3) ด้านอื่นๆ

4.3 แนวทางการเฝ้าระวังและประเมินปริมาณฝุ่นละอองในห้องปลอดฝุ่น

แนวทางการเตรียมห้องปลอดฝุ่นและการจัดสภาพแวดล้อม สำหรับอาคารสาธารณะ

ในช่วงที่ฝุ่นละอองขนาดเล็กทั้งฝุ่นขนาดไม่เกิน 2.5 ไมครอน ($PM_{2.5}$) และฝุ่นละอองขนาดไม่เกิน 10 ไมครอน (PM_{10}) อยู่ในระดับที่มีผลกระทบต่อสุขภาพ หน่วยงานในพื้นที่เสี่ยงควรจัดเตรียมห้องปลอดฝุ่นในชุมชนซึ่งเป็นพื้นที่ที่ประชาชนเข้ามาใช้ได้สะดวก เช่น โรงเรียน ศูนย์เด็กเล็ก สถานที่ดูแลผู้สูงอายุ โรงพยาบาลส่งเสริมสุขภาพตำบล เป็นต้น เพื่อให้ประชาชนโดยเฉพาะกลุ่มเสี่ยงอยู่ในบริเวณที่ปลอดภัยจากฝุ่นละอองและลดความเสี่ยงที่จะเกิดอันตรายต่อสุขภาพ

แนวทางในการจัดเตรียมห้องปลอดฝุ่นสำหรับอาคารสาธารณะ

แนวทางในการจัดเตรียมห้องปลอดฝุ่น สำหรับอาคารสาธารณะ มีดังนี้

1. การคัดเลือกห้อง

- 1) เลือกห้องที่ห่างจากแหล่งกำเนิดฝุ่นละออง เช่น ถนน ลานจอดรถ พื้นที่ก่อสร้าง และไม่มีแหล่งกำเนิดมลพิษภายในห้อง เช่น จุดเทียน จุดธูป หรือกิจกรรมอื่นที่เป็นแหล่งกำเนิดควัน
- 2) เลือกห้องที่ช่องทางเข้าของฝุ่น เช่น ช่องว่างของประตู หรือ หน้าต่าง น้อยที่สุด เพื่อลดการแลกเปลี่ยนของอากาศภายนอกเข้ามาในอาคาร (Air Exchange) หากมีห้องที่มีเครื่องปรับอากาศ ควรเลือกห้องนั้น
- 3) หลีกเลี่ยงอุปกรณ์ที่เป็นแหล่งสะสมของฝุ่นละอองภายในห้อง เช่น พรม หนังสือ ฯลฯ

นอกจากนี้ กรณีการจัดทำห้องปลอดฝุ่นในชุมชนขนาดใหญ่ ควรคำนึงถึงความหนาแน่นของคนที่มาพักภายในห้องให้เหมาะสม โดยควรมีความหนาแน่นไม่ควรน้อยกว่า 3.0 - 5.0 ตารางเมตรต่อคน) และมีระบบสาธารณสุขภายในห้องอยู่ในสภาพที่ใช้งานได้และเพียงพอต่อผู้ที่เข้ามาพักทั้งหมด

2. การควบคุมแหล่งกำเนิด

การลดฝุ่นละอองขนาดเล็กในห้องปลอดฝุ่น มีแนวทางการควบคุมโดยแบ่งตามระดับประสิทธิภาพดังต่อไปนี้

ระดับที่ 1: การปิดประตูหน้าต่าง

การปิดประตูหน้าต่างให้สนิท เป็นวิธีการที่ทำได้ง่ายและมีค่าใช้จ่ายน้อยที่สุดอย่างไรก็ดีวิธีนี้จะช่วยลดระดับฝุ่นได้น้อยกว่าวิธีอื่น และต้องใช้ระยะเวลามากกว่าในการลดปริมาณฝุ่น โดยมีวิธีการดังนี้

- 1) ปิดประตูหน้าต่างให้มิดชิดป้องกันไม่ให้อากาศภายนอกเข้าไปในห้อง
- 2) ปิดช่องหรือรูที่อากาศภายนอกเข้าอาคารได้ด้วยวัสดุปิดผนึก เช่น ซีลประตู หรือเทปปิดร่องประตูหรือหน้าต่าง เป็นต้น หรือวัสดุอื่นใดที่สามารถปิดช่องดังกล่าวได้สนิท
- 3) ไม่สร้างกิจกรรมที่ก่อให้เกิดมลพิษทางอากาศภายในห้อง เช่น จุดเทียนธูปการใส่สารเคมีในอาคาร
- 4) เปิดพัดลมหรือเครื่องปรับอากาศ เพื่อหมุนเวียนอากาศภายในห้อง กรณีมีพัดลมดูดอากาศที่ไม่มีระบบดักจับฝุ่นไม่ควรเปิดพัดลมดูดอากาศดังกล่าวเพราะจะเป็นการดูดอากาศข้างนอกที่มีฝุ่นละอองสูงเข้ามาภายในห้อง
- 5) ทำความสะอาดเป็นประจำทุกวัน โดยใช้ผ้าชุบน้ำแทนการใช้ไม้กวาดทำความสะอาดหรือปิดฝุ่นของเฟอร์นิเจอร์ ชั้นวาง ฯลฯ
- 6) ควรทำการเปิดหน้าต่างและประตูเพื่อให้มีการระบายอากาศภายในห้องในช่วงเวลาที่มีฝุ่นน้อย เพื่อลดการสะสมคาร์บอนไดออกไซด์ (CO₂)

ระดับที่ 2 : "ระบบกรองอากาศ"

ระบบกรองอากาศเป็นวิธีการที่เพิ่มประสิทธิภาพการลดฝุ่นในห้อง โดยดำเนินการตามแนวทางในระดับที่ 1 และการเพิ่มระบบดักจับฝุ่น เช่น การใช้เครื่องฟอกอากาศที่สามารถลดปริมาณฝุ่นละอองได้ ทั้งนี้อุปกรณ์ดังกล่าวควรมีขนาดที่เหมาะสมกับห้อง

ระดับที่ 3: "ระบบแรงดันอากาศพร้อมระบบกรองอากาศ"

เป็นวิธีการที่มีประสิทธิภาพสูงและมีค่าใช้จ่ายสูงเช่นกัน โดยดำเนินการตามแนวทางในระดับที่ 1 และ 2 และทำการติดตั้งระบบอัดอากาศ โดยใช้พัดลมดูดอากาศจากภายนอก (Intake Fan) ที่ผ่านการลดปริมาณฝุ่นแล้วด้วยวิธีการต่าง ๆ เช่น การกรองฝุ่นละออง โดยใช้ฟิลเตอร์ระดับ MERV 11 ขึ้นไปจ่ายเข้ามาภายในห้อง เพื่อให้ภายในห้องมีแรงดันอากาศสูงกว่าบรรยากาศภายนอก ผลักดันฝุ่นออกจากอากาศภายในห้องอย่างต่อเนื่อง (Positive pressure) จนภายในห้องมีปริมาณฝุ่นต่ำกว่ามาตรฐาน และ อาจมีพัดลมดูดอากาศออก (Exhaust Fan) เพื่อดึงอากาศภายในอาคารบางส่วนออกไป โดยควรมีอัตราการดูดออกน้อยกว่าอัตราการนำอากาศเข้ามา

3. การจัดสภาพแวดล้อม

- 1) กำหนดจุดจอดรถหรือการรับส่งให้ห่างจากห้องปลอดฝุ่น
- 2) ห้ามสูบบุหรี่ภายในอาคารและภายนอกบริเวณห้องปลอดฝุ่น
- 3) งดกิจกรรมการเผาหรือกิจกรรมที่ก่อให้เกิดฝุ่น เช่น จุดเทียน จุดธูป สูบบุหรี่ หรือกิจกรรมอื่นที่เป็นแหล่งกำเนิดควัน เป็นต้น
- 4) ดูแลถนนไม่ให้เกิดฝุ่นละออง เช่น การทำความสะอาดถนน การติดตั้งสเปรย์สละองน้ำเพื่อช่วยลดปริมาณการเกิดฝุ่นละอองที่ลอยขึ้นมาจากพื้น
- 5) สร้างพื้นที่กันชน (Buffer Zone) ให้กับพื้นที่รอบบริเวณห้อง โดยอาจจัดเป็นสวนแนวตั้ง (Green Wall) ปลูกพืชในพื้นที่ของระเบียงที่มีระแนงไม้ ปลูกไม้แขวน ไม้ประดับ ไม้เลื้อยบนผนังหรือกำแพงตามริมถนน เลือกปลูกพรรณไม้ที่สามารถดักฝุ่นได้เป็นลักษณะใบเรียวยาวเล็ก หยาด มีขนพื้นผิวใบเยื่อหรือผิวใบที่เหนียวจะทำให้ฝุ่นเกาะติดใบได้ดี

นอกจากนี้ กรณีที่จัดห้องปลอดฝุ่นในอาคารสาธารณะที่มีคนมาอาศัยจำนวนมาก ต้องคำนึงถึงมาตรการอื่น ๆ เพื่อความปลอดภัยเพิ่มเติม ดังนี้

1. ด้านสุขภาพ

- 1) ควรมีการลงทะเบียนและคัดกรองสุขภาพผู้เข้ามาใช้บริการ เพื่อป้องกันการแพร่กระจายเชื้อโรคไปสู่บุคคลอื่น
- 2) เตรียมยาและเวชภัณฑ์ที่จำเป็น เช่น ยาสามัญประจำบ้าน ยาประจำตัวและชุดปฐมพยาบาลให้พร้อมใช้งานและเพียงพอ และมีพื้นที่สำหรับการปฐมพยาบาลเบื้องต้น
- 3) จัดเตรียมความพร้อมระบบส่งต่อผู้ป่วยกรณีที่มีผู้ป่วยฉุกเฉินหรือมีอาการรุนแรง โดยมีช่องทางประสานงานกับโรงพยาบาลแม่ข่ายและโรงพยาบาลศูนย์
- 4) ฝ้าระวังกและสังเกตบุคคลในห้องหรืออาคารสะอาดอย่างใกล้ชิด หากมีอาการผิดปกติหรือน่าสงสัยเช่น หายใจติดขัด แน่นหน้าอก วิงเวียนศีรษะ หรือหมดสติ ควรปฐมพยาบาลเบื้องต้นและรีบนำส่งโรงพยาบาลทันที
- 5) ติดตามสถานการณ์ PM25 อย่างใกล้ชิดจากช่องทางสื่อสาร และประชาสัมพันธ์ให้ประชาชนในพื้นที่ทราบ
- 6) อาจมีการให้ความรู้เกี่ยวกับผลกระทบต่อสุขภาพการดูแลและป้องกันตนเองเมื่ออยู่ในสถานะที่มีปริมาณฝุ่นละอองขนาดเล็กสูงเกินมาตรฐาน และมีพื้นที่สันหนาทิศทางเพื่อหลีกเลี่ยงความตึงเครียดที่อาจจะเกิดขึ้น

2. ด้านความปลอดภัย

- 1) การจัดเตรียมให้มีแสงสว่างภายในอาคารที่เพียงพอ
- 2) ไม่มีวัสดุหรืออุปกรณ์ที่ไม่เป็นอันตรายภายในอาคาร เช่น วัตถุไวไฟ
- 3) มีทางออกฉุกเฉินระบุอย่างชัดเจนและไม่มีสิ่งกีดขวาง ติดป้ายเตือนทางออกฉุกเฉิน
- 4) มีอุปกรณ์ดับเพลิงที่พร้อมใช้งาน
- 5) มีแผนอพยพฉุกเฉิน สถานที่นัดพบ และมีระบบแจ้งเตือนการอพยพกรณีเกิดเหตุฉุกเฉิน เช่น เสียงตามสายหรือสัญญาณเตือนภัย

สื่อสนับสนุนคำแนะนำในการปฏิบัติตนจากฝุ่นละอองขนาดเล็ก



สามารถดาวน์โหลดได้ที่ : <https://bit.ly/2FLAIB3>

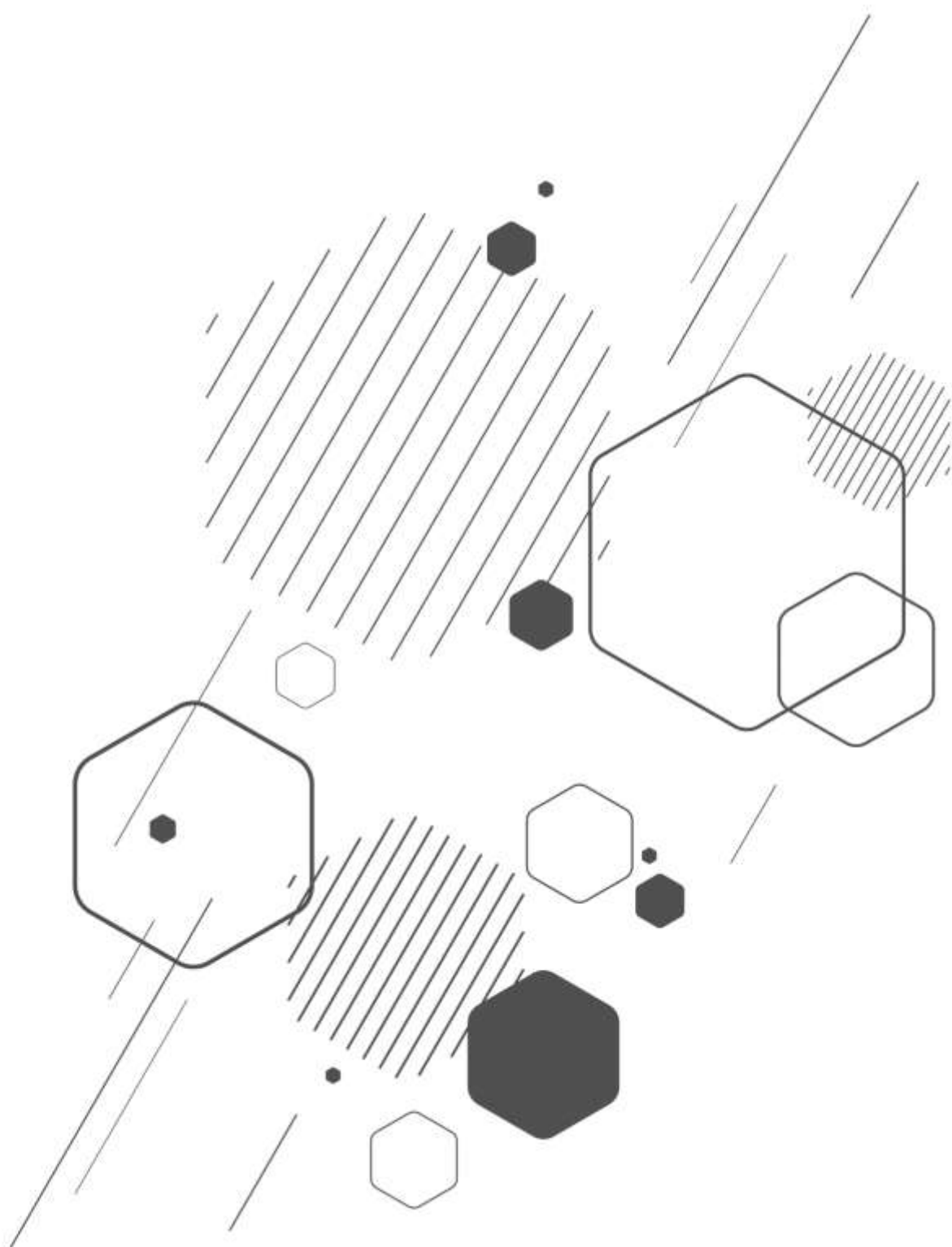
ชุดนิทรรศการ "ปลอดฝุ่น ปอดสะอาด เด็กไทยสุขภาพ"



สามารถดาวน์โหลดได้ที่ : <https://bit.ly/30leoHL>

ส่วนที่ 6

แนวทางปฏิบัติควบคุมดูแล การใช้รถโรงเรียน



ส่วนที่ 6 แนวทางปฏิบัติในการควบคุมดูแลการใช้รถ โรงเรียนตามระเบียบกระทรวงศึกษาธิการว่าด้วยการควบคุมดูแลการใช้รถโรงเรียน พ.ศ.2536

หลักการและเหตุผล

เนื่องด้วยปัจจุบันมีเหตุการณ์ลี้มเด็กนักเรียนไว้บนรถรับส่งนักเรียนจนเป็นเหตุให้มีเด็กนักเรียนเสียชีวิตทำให้สะท้อนให้เห็นว่าการดำเนินการด้านความปลอดภัยเรื่องรถรับส่งนักเรียนของเรายังไม่เพียงพอ เพื่อเป็นการป้องกันไม่ให้เกิดเหตุการณ์นี้ขึ้นอีกจึงเห็นควรมีการนำระเบียบกระทรวงศึกษาธิการว่าด้วยการควบคุมดูแลการใช้รถโรงเรียน พ.ศ.2536 ซึ่งได้มีหลักเกณฑ์และแนวปฏิบัติในการควบคุมดูแลการใช้รถโรงเรียนให้เกิดความปลอดภัยกับเด็กนักเรียนมาประยุกต์ใช้ในการดำเนินการเรื่องรถรับส่งนักเรียนในปัจจุบัน

คำนิยาม

"โรงเรียน" สถานศึกษาที่อยู่ในสังกัดหรืออยู่ในความควบคุมดูแลของกระทรวงศึกษาธิการ

"รถโรงเรียน" รถที่โรงเรียนใช้รับส่งนักเรียน,รถที่ได้รับใบอนุญาตประกอบการขนส่งนำไปใช้ในการรับส่งนักเรียน และรถที่โรงเรียนให้บุคคลภายนอกมารับส่งนักเรียน เพื่อการศึกษาตามปกติ

ผู้ดำเนินการรถโรงเรียน

"ผู้ดำเนินการรถโรงเรียน"

บุคคลหรือนิติบุคคลที่ให้บริการรับส่งนักเรียน
โดยอยู่ในการกำกับดูแลของโรงเรียน

"นักเรียน" นักเรียน หรือนักศึกษาที่เรียนอยู่
ในโรงเรียน

"ผู้โดยสาร" นักเรียน ผู้ควบคุมดูแลนักเรียน
ผู้ปกครองนักเรียนและหมายความรวมถึง ครู
อาจารย์ของโรงเรียนนั้นๆ

โรงเรียนมีหน้าที่ดูแลในการกำกับดูแลการจัดรถโรงเรียนดังนี้

1. กำกับดูแลการจัดรถโรงเรียนของผู้ดำเนินกิจการรถโรงเรียน
2. จัดให้มีทะเบียนรถโรงเรียน ทะเบียนประวัติพนักงานขับรถ และผู้ควบคุมดูแลนักเรียน ตามแบบที่กำหนด
3. รายงานผลการใช้รถโรงเรียนให้หน่วยงานต้นสังกัดทราบภาคเรียนละ 1 ครั้ง ตามแบบที่กำหนด
4. โรงเรียนควรมีการอบรมพนักงานขับรถโรงเรียนและผู้ควบคุมดูแลนักเรียนเรื่องความปลอดภัยของรถรับส่งนักเรียน
5. โรงเรียนควรจัดให้มีครูหรือเจ้าหน้าที่ที่ดูแลรถโรงเรียนว่าได้ปฏิบัติตามระเบียบหรือแนวทางที่กำหนดเป็นระยะ ๆ

" โรงเรียนต้องกำชับผู้ควบคุมดูแลนักเรียนและพนักงานขับรถโรงเรียนให้ตรวจสอบทุกครั้งว่าไม่มีนักเรียนติดค้างอยู่บนรถก่อนนำรถไปจอด"

กรณีที่เกิดอุบัติเหตุหรือกรณีฉุกเฉิน
ให้รายงานให้ สพฐ. ทราบเป็นการด่วน

ผู้ดำเนินการกิจการรถโรงเรียน มีหน้าที่

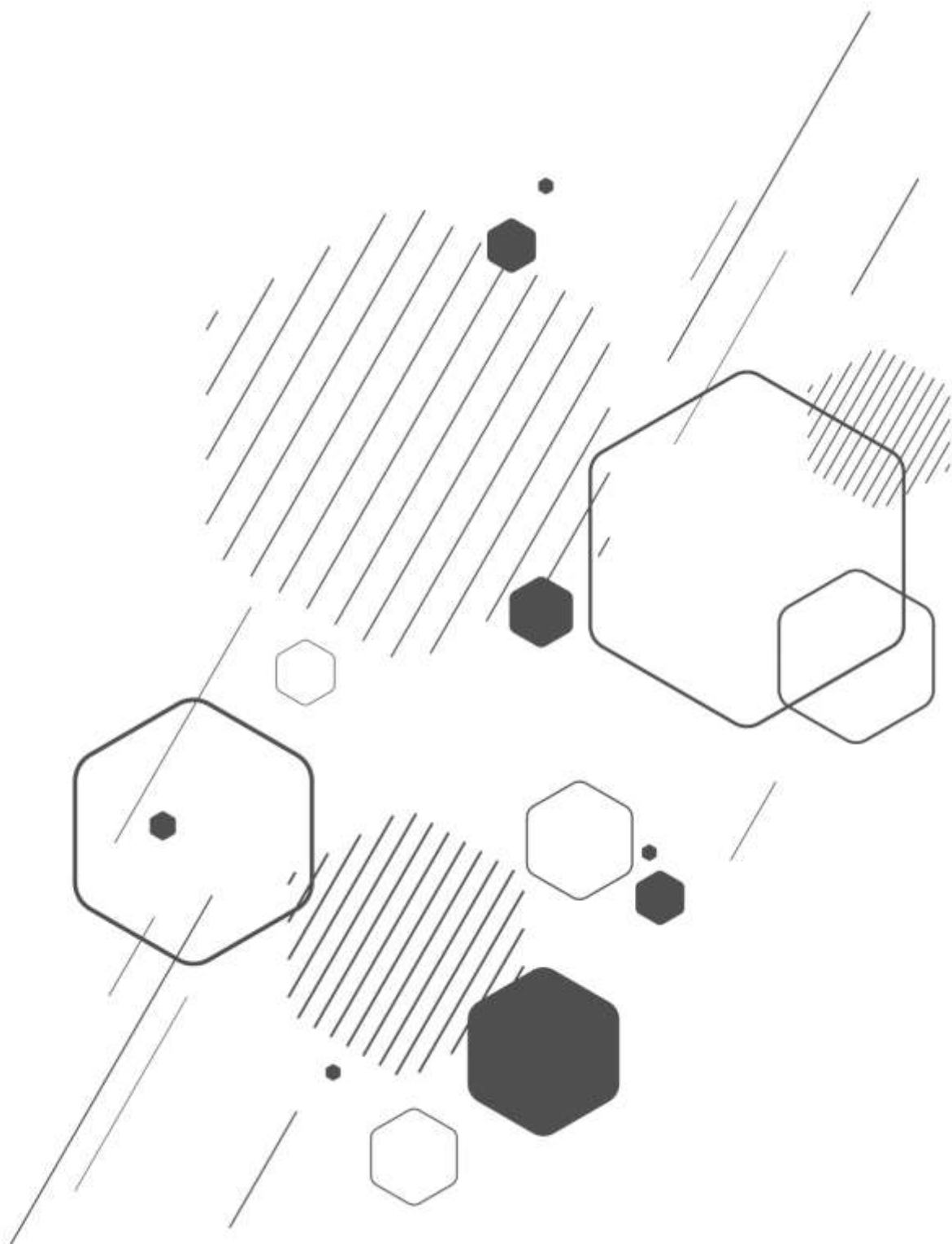
1. ควบคุมดูแล เอาใจใส่ความปลอดภัยในการรับส่งนักเรียน
2. จัดให้มีเครื่องหมายแผ่นป้ายพื้นสีส้มสะท้อนแสง ขนาดกว้างอย่างน้อย 15 ซม. ยาวอย่างน้อย 85 ซม. มีข้อความว่า **"รถโรงเรียน"** ตัวอักษรสีดำความสูงไม่น้อยกว่า 15 ซม. ติดที่ด้านหน้าหรือด้านหลังของตัวรถ มีชื่อโรงเรียนติดอยู่ด้านข้างทั้งสองข้างของตัวรถ
3. คัดเลือกพนักงานขับรถและผู้ควบคุมดูแลนักเรียนตามหลักเกณฑ์ที่กำหนด
4. จัดให้มีไฟสัญญาณสีเหลืองอำพันปิดเปิดเป็นระยะ (กระพริบ) ในขณะที่ใช้รับส่งนักเรียนติดไว้ที่ด้านหน้าและด้านหลังของตัวรถ
5. จัดให้มีเครื่องมือเครื่องใช้ที่จำเป็นในการช่วยเหลือนักเรียนเมื่อเกิดอุบัติเหตุ หรือมีเหตุฉุกเฉินเกิดขึ้น
6. จัดให้มีแผ่นป้ายแสดงข้อความเตือนเรื่องความปลอดภัยในการโดยสาร ตามที่กรมการขนส่งทางบกประกาศกำหนด ติดไว้ในรถในตำแหน่งที่สามารถมองเห็นได้ง่าย
7. จัดให้มีเครื่องมือปฐมพยาบาลประจำรถโรงเรียนทุกคัน
8. รายงานผลการจัดรถโรงเรียนให้โรงเรียนทราบทุกเดือน
9. รายงานให้ทางโรงเรียนทราบทันทีที่เกิดเหตุหรือมีกรณีฉุกเฉินเกิดขึ้น
10. แจ้งผลการตรวจสอบสภาพรถประจำปีให้โรงเรียนทราบทุกปี
11. ให้ผู้ดำเนินการกิจการรถโรงเรียนจัดให้มีการประกันรถยนต์โดยให้ความคุ้มครองผู้โดยสารและบุคคลที่ 3
12. ให้รถโรงเรียนรับนักเรียนจากที่อยู่อาศัยหรือสถานที่ที่นัดหมายและส่งมอบให้กับโรงเรียนในบริเวณโรงเรียนหรือสถานที่ที่ตกลงกันได้ และให้รถโรงเรียนส่งนักเรียนถึงที่อยู่อาศัย หรือส่งมอบแก่ผู้ปกครองโดยตรงหรือส่ง ณ สถานที่ที่ตกลงกันได้

เพื่อให้เกิดความสะดวกในการติดต่อ
ควรจัดให้มีเครื่องมือสื่อสารประจำรถที่
สามารถติดต่อกับโรงเรียน หรือผู้ปกครอง
ได้ในขณะที่ใช้รถโรงเรียน

คุณสมบัติและหน้าที่
พนักงานขับรถโรงเรียน และ ผู้ควบคุมดูแลนักเรียน

พนักงานขับรถโรงเรียน	ผู้ควบคุมดูแลนักเรียน
<p>คุณสมบัติ</p> <ol style="list-style-type: none"> 1. อายุไม่ต่ำกว่า 25 ปี 2. มีใบอนุญาตขับรถยนต์มาไม่น้อยกว่า 3 ปี 3. สุขภาพดี แต่งกายสุภาพและมารยาทสุภาพเรียบร้อย 4. มีประวัติความประพฤติดี มีความซื่อสัตย์ สุจริต รอบคอบ และรู้เส้นทางที่ใช้รับส่งนักเรียนเป็นอย่างดี 5. มีความสามารถตรวจสอบดูแลอุปกรณ์ เครื่องมือเครื่องใช้และสัญญาณต่างๆ ภายในรถให้อยู่ในสภาพที่ใช้การได้ตลอดเวลา 6. ได้เข้ารับการอบรมตามหลักเกณฑ์ที่กระทรวงศึกษาธิการ หรือกรมการขนส่งทางบก หรือกรมตำรวจกำหนด <p>หน้าที่</p> <ol style="list-style-type: none"> 1. ปฏิบัติตามกฎหมาย กฎ และระเบียบ ว่าด้วยการนั้นโดยเคร่งครัด 2. ตรวจสอบสภาพรถและอุปกรณ์ต่างๆ ให้อยู่ในสภาพดี พร้อมใช้งานได้ตลอดเวลา 3. ไม่ขับรถในขณะที่มีอาการมึนเมาหรือเสพสุรา หรือวัตถุที่มีฤทธิ์ต่อจิตและประสาทระหว่างการขับรถโรงเรียน 4. รายงานให้ทางโรงเรียนทราบทันทีที่เกิดเหตุ หรือมีกรณีฉุกเฉินเกิดขึ้น 	<p>คุณสมบัติ</p> <ol style="list-style-type: none"> 1. เป็นครูหรือบุคคลที่มีอายุไม่ต่ำกว่า 18 ปี 2. เข้ารับการอบรมตามหลักเกณฑ์ที่กระทรวงศึกษาธิการ หรือกรมการขนส่งทางบกหรือกรมตำรวจกำหนด 3. เป็นผู้มีสุขภาพดี แต่งกายสุภาพและมารยาทสุภาพเรียบร้อย <p>หน้าที่</p> <ol style="list-style-type: none"> 1. ตรวจสอบจำนวนนักเรียนที่รับส่ง แต่ละเที่ยว ให้อุบัติต้องครบถ้วนตรงตามรายชื่อนักเรียนพร้อมทั้งจัดทำบัญชีรายชื่อนักเรียนที่ใช้บริการตามแบบที่กำหนด 2. ประจำอยู่กับรถโรงเรียนตลอดเวลาที่รับส่งนักเรียน เพื่อควบคุมดูแลและช่วยเหลือนักเรียน ให้เกิดความปลอดภัยตลอดการเดินทาง 3. รายงานให้ทางโรงเรียนทราบทันทีที่เกิดเหตุ หรือมีกรณีฉุกเฉินเกิดขึ้น

ส่วนที่ 7
มาตรการควบคุมการแพร่
ระบาดของบุหรี่ไฟฟ้า



ส่วนที่ 7 มาตรการควบคุมการแพร่ระบาดของ บุหรี่ไฟฟ้า

สร้างความตระหนักรู้ เท่าทันพิษภัย และโทษของบุหรี่ไฟฟ้า
ทั้งต่อสุขภาพร่างกาย และโทษทางอาญา



สถานศึกษา สถานที่ทำงาน ต้องจัดให้มีเครื่องหมายแสดง
ให้เห็นชัดเจนว่า เป็นเขตปลอดบุหรี่ และบุหรี่ไฟฟ้า



สอดส่อง ดูแล ป้องกัน มิให้ผู้เรียนและบุคลากร เข้าไปเกี่ยวข้องกับบุหรี่ไฟฟ้า ทั้ง
การสูบ จำหน่าย ครอบครอง หรือสนับสนุน



หากตรวจพบ ถูกร้องเรียน หรือน่าสงสัยว่าบุคลากรเกี่ยวข้องกับบุหรี่ไฟฟ้า ให้
ผู้บังคับบัญชาดำเนินการทางวินัย



กำชับให้หัวหน้าส่วนราชการในสังกัดองค์กรในกำกับ ผู้บังคับบัญชาทุกระดับชั้น
ถือปฏิบัติตามมาตรการอย่างเคร่งครัด





ประกาศกระทรวงศึกษาธิการ
เรื่อง มาตรการควบคุมการแพร่ระบาดของบุหรี่ไฟฟ้า

ด้วยปัจจุบันสถานการณ์การแพร่ระบาดของบุหรี่ไฟฟ้ามีความรุนแรงมากขึ้น ส่งผลกระทบต่อสุขภาพและอารมณ์ โดยเฉพาะอย่างยิ่งในกลุ่มของนักเรียนและนักศึกษา ซึ่งในคราวประชุมคณะรัฐมนตรี เมื่อวันที่ ๙ เมษายน ๒๕๖๗ คณะรัฐมนตรีเห็นชอบตามที่นายกรัฐมนตรีเสนอ มอบหมายให้กระทรวงสาธารณสุขร่วมกับกระทรวงศึกษาธิการ กระทรวงการอุดมศึกษา วิทยาศาสตร์ วิจัยและนวัตกรรม และหน่วยงานที่เกี่ยวข้อง กำหนดมาตรการป้องกันการเข้าถึงและใช้บุหรี่ไฟฟ้าในสถานศึกษาทุกระดับ ประกอบกับ บุหรี่ไฟฟ้าถือเป็นสินค้าต้องห้ามในการนำเข้ามาในราชอาณาจักร ตามประกาศกระทรวงพาณิชย์ เรื่อง กำหนดให้ บารากูและบารากูไฟฟ้าหรือบุหรี่ไฟฟ้าเป็นสินค้าที่ต้องห้ามในการนำเข้ามาในราชอาณาจักร พ.ศ. ๒๕๕๗ รวมทั้งบุคคลที่มีไว้ในครอบครองหรือรับไว้ซึ่งบุหรี่ไฟฟ้าถือว่ามีความผิดตามพระราชบัญญัติศุลกากร พ.ศ. ๒๕๖๐ และเพื่อให้สอดคล้องกับประกาศกระทรวงสาธารณสุข เรื่อง กำหนดประเภทหรือชื่อของสถานที่สาธารณะ สถานที่ทำงาน และยานพาหนะ ให้ส่วนหนึ่งส่วนใดหรือทั้งหมดของสถานที่และยานพาหนะ เป็นเขตปลอดบุหรี่ หรือเขตสูบบุหรี่ในเขตปลอดบุหรี่ พ.ศ. ๒๕๖๑

ดังนั้น เพื่อให้การป้องกันการเข้าถึงและการใช้บุหรี่ไฟฟ้าในสถานศึกษาและสถานที่ทำงาน ในพื้นที่บริเวณส่วนราชการในสังกัดและองค์กรในกำกับกระทรวงศึกษาธิการเป็นไปอย่างมีประสิทธิภาพ อาศัยอำนาจตามความในมาตรา ๑๒ แห่งพระราชบัญญัติระเบียบบริหารราชการกระทรวงศึกษาธิการ พ.ศ. ๒๕๔๖ รัฐมนตรีว่าการกระทรวงศึกษาธิการจึงประกาศกำหนดมาตรการควบคุมการแพร่ระบาดของบุหรี่ไฟฟ้า ดังนี้

๑. สร้างความตระหนักรู้เท่าทันพิษภัยและโทษของบุหรี่ไฟฟ้าทั้งต่อสุขภาพร่างกายและ โทษทางอาญาให้แก่ นักเรียน นักศึกษา ข้าราชการ ครู บุคลากรทางการศึกษา ผู้บริหารทุกระดับ และเจ้าหน้าที่ อาತಿ สอดแทรกเนื้อหาหรือหลักสูตรการเรียนการสอน กิจกรรม สื่อประชาสัมพันธ์ในรูปแบบต่าง ๆ

๒. ให้ผู้รับผิดชอบสถานศึกษาหรือสถานที่ทำงาน จัดให้มีเครื่องหมายแสดงไว้ให้เห็นได้โดยชัดเจน ว่าเป็นเขตปลอดบุหรี่และบุหรี่ไฟฟ้า

๓. ให้ผู้บังคับบัญชาทุกระดับชั้นสอดส่อง ดูแลหรือป้องกันมิให้นักเรียน นักศึกษา ข้าราชการ ครู บุคลากรทางการศึกษา และเจ้าหน้าที่ เข้าไปเกี่ยวข้องกับบุหรี่ไฟฟ้าทั้งการสูบ จำหน่าย มีไว้ในครอบครอง หรือสนับสนุนอย่างหนึ่งอย่างใด

๔. หากมีกรณีตรวจพบ หรือมีการร้องเรียนกล่าวหา หรือกรณีเป็นที่สงสัยว่าข้าราชการ ครู บุคลากรทางการศึกษา ผู้บริหาร รวมทั้งเจ้าหน้าที่ผู้ใดเข้าไปเกี่ยวข้องกับบุหรี่ไฟฟ้า ให้ผู้บังคับบัญชาดำเนินการ ทางวินัยตามอำนาจหน้าที่ทันที

จึงกำชับให้หัวหน้าส่วนราชการในสังกัดและองค์กรในกำกับกระทรวงศึกษาธิการ รวมทั้ง ผู้บังคับบัญชาทุกระดับชั้น ถือปฏิบัติตามมาตรการดังกล่าวอย่างเคร่งครัด

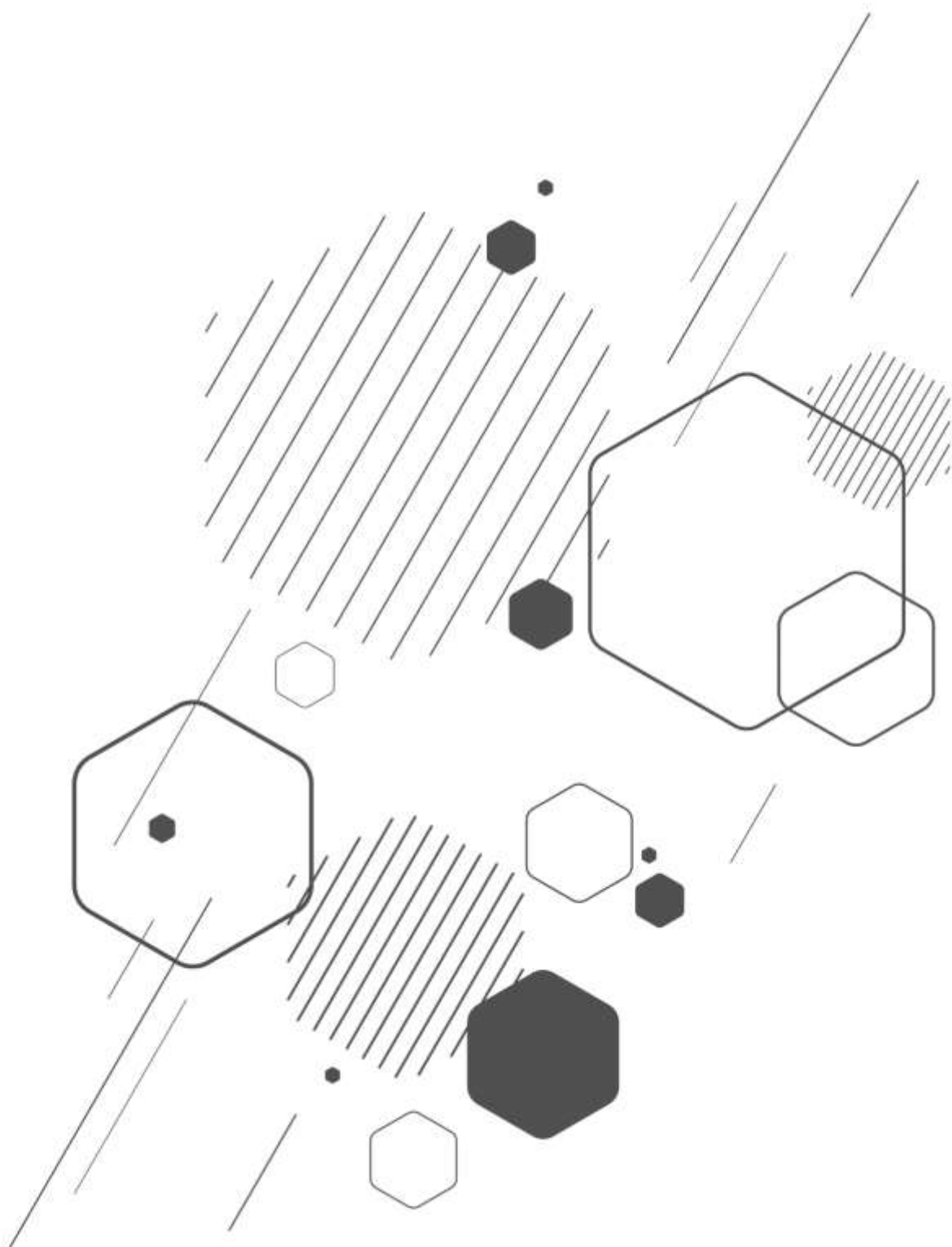
ประกาศ ณ วันที่ ๑๐ มีนาคม พ.ศ. ๒๕๖๘

พลตำรวจเอก

(เพิ่มพูน ชิดชอบ)

รัฐมนตรีว่าการกระทรวงศึกษาธิการ

ส่วนที่ 8
องค์ความรู้
ด้านความปลอดภัย



ส่วนที่ 8 องค์ความรู้ด้านความปลอดภัย

การศึกษามีความสำคัญต่อการพัฒนาประเทศ ในฐานะที่เป็นกระบวนการหนึ่งที่มีบทบาทโดยตรงต่อการพัฒนาทรัพยากรมนุษย์ให้มีคุณภาพสอดคล้องกับความต้องการและทิศทางของประเทศ การศึกษาจึงหมายถึงการพัฒนาบุคคลให้มีความเจริญงอกงามทุกด้าน ทั้งร่างกาย สติปัญญา อารมณ์ และสังคมการสร้างความปลอดภัยให้นักเรียนจึงเป็นสิ่งสำคัญ เพราะความปลอดภัยเป็นปัจจัยที่ส่งผลกระทบต่อคุณภาพการเรียนรู้ของนักเรียน การพัฒนาทรัพยากรบุคคลให้ประสบความสำเร็จตามเป้าประสงค์ขึ้นอยู่กับความสุขและการมีชีวิตที่ปลอดภัยทั้งภายในและภายนอกสถานศึกษา สามารถป้องกันหรือได้รับการป้องกันตนเองจากปัจจัยเสี่ยงที่อาจเกิดขึ้นได้ มีความรู้ ความเข้าใจ จิตสำนึก และเจตคติที่ดี และมีทักษะในการป้องกันภัย สามารถหรือได้รับการแก้ไขปัญหา ช่วยเหลือ เยียวยา ฟ้นฟู และดำเนินการตามขั้นตอนของกฎหมาย ดังนั้น จึงเป็นภารกิจสำคัญที่กระทรวงศึกษาธิการ โดยสำนักงานคณะกรรมการการศึกษาขั้นพื้นฐาน จะต้องมีนโยบายสถานศึกษาปลอดภัยให้เกิดขึ้น

โดยให้สอดคล้องกับนโยบายด้านความปลอดภัยของรัฐบาลและบูรณาการร่วมกับส่วนราชการ และหน่วยงานที่เกี่ยวข้อง ดังนี้

1. นโยบายด้านความปลอดภัย

แผนการศึกษาแห่งชาติ พ.ศ. 2560 - 2579 ได้กำหนดยุทธศาสตร์ในการพัฒนาการศึกษาภายใต้ 6 ยุทธศาสตร์หลักที่สอดคล้องกับยุทธศาสตร์ชาติ 20 ปี (พ.ศ. 2561 - 2580) เพื่อให้แผนการศึกษาแห่งชาติบรรลุเป้าหมายตามจุดมุ่งหมาย วิสัยทัศน์ และแนวคิดการจัดการศึกษา โดยได้กำหนดในยุทธศาสตร์ที่ 1 การจัดการศึกษาเพื่อความมั่นคงของสังคมและประเทศชาติ ปัจจุบันภัยคุกคามต่อความมั่นคงรูปแบบใหม่ที่ส่งผลกระทบต่อประชาชนและประเทศชาติมีความซับซ้อนและรุนแรงมากขึ้น อาทิ ความรุนแรงในรูปแบบต่าง ๆ ยาเสพติด ภัยพิบัติจากธรรมชาติ ภัยจากโรคอุบัติใหม่ ภัยจากไซเบอร์ เป็นต้น ความมั่นคงของชาติจึงมิได้ครอบคลุมเฉพาะมิติด้านการทหารหรืออำนาจอธิปไตยเท่านั้น แต่ยังคงครอบคลุมมิติต่าง ๆ ทั้งเศรษฐกิจ สังคม วิถีชีวิต วัฒนธรรม วิทยาศาสตร์และเทคโนโลยี ฯลฯ ซึ่งในแต่ละมิติล้วนมีความสำคัญต่อการพัฒนาประเทศ การป้องกันภัยคุกคามเหล่านี้จะต้องพิจารณาในมิติที่มีความเชื่อมโยงกันและการดำเนินการเพื่อวางรากฐานและกลไกการสร้างความปลอดภัยเพื่อป้องกันและป้องปรามภัยเหล่านี้จะต้องเริ่มที่กระบวนการจัดการศึกษาของประเทศ การดูแลและป้องกันภัยคุกคามในรูปแบบใหม่ ไม่ว่าจะเป็นอาชญากรรม ความรุนแรงในสังคมในรูปแบบต่าง ๆ ยาเสพติด ภัยพิบัติจากธรรมชาติ ภัยจากโรคอุบัติใหม่ ภัยจากไซเบอร์ เพื่อส่งเสริมให้เกิดความปลอดภัยและความมั่นคงในชีวิตลดความเสี่ยงจากภัยคุกคามต่าง ๆ

ดังนั้น การจัดการศึกษาที่ครอบคลุมประเด็นหลักสำคัญที่มีผลด้านความมั่นคงแก่คนในชาติจะส่งผลให้ทุกคนมีจิตสำนึก ความรู้ ความสามารถ ทักษะ ความคิด ทศนคติ ความเชื่อค่านิยมและพฤติกรรมที่เหมาะสม รู้เท่าทันการเปลี่ยนแปลงของสังคมและโลกศตวรรษที่ 21 สามารถดำรงชีวิตอยู่ในสังคมได้อย่างสันติและสงบสุข อันจะส่งผลให้สังคมและประเทศเกิดความมั่นคง ดำรงรักษาอธิปไตย และผ่านพ้นจากภัยคุกคามต่าง ๆ ได้

2. กฎหมายที่เกี่ยวข้อง

ความปลอดภัยสถานศึกษามีกฎหมาย ระเบียบ และนโยบายที่เกี่ยวข้อง ดังต่อไปนี้

2.1 พระราชบัญญัติคุ้มครองเด็ก พ.ศ. 2546

สาระสำคัญ

พระราชบัญญัติคุ้มครองเด็ก พ.ศ. 2546 ประกาศในราชกิจจานุเบกษา เล่ม 120 ตอนที่ 95 วันที่ 2 ตุลาคม 2546 มีผลบังคับใช้เมื่อวันที่ 30 มีนาคม 2547 สารสำคัญของ พ.ร.บ. ฉบับนี้ เกี่ยวกับเรื่องสิทธิเสรีภาพของเด็กและเยาวชนที่ต้องได้รับความคุ้มครองจากรัฐโดยไม่เลือกปฏิบัติ และคำนึงถึงประโยชน์สูงสุดของเด็กเป็นสำคัญพ.ร.บ. ฉบับนี้ มีทั้งหมด 9 หมวด 88 มาตราด้วยกันแยกเป็น มาตรา 1-6 อธิบายความหมายเกี่ยวข้องกับ พ.ร.บ. ฉบับนี้

<p>หมวด 1 ว่าด้วยเรื่อง คณะกรรมการ คุ้มครองเด็ก (มาตรา 7 - 21)</p>	<p>หมวด 2 ว่าด้วยเรื่องการ ปฏิบัติต่อเด็ก (มาตรา 22 - 31)</p>	<p>หมวด 3 ว่าด้วยเรื่องการ สงเคราะห์เด็ก (มาตรา 32 - 39)</p>	<p>หมวด 4 ว่าด้วยเรื่องการ คุ้มครอง สวัสดิ ภาพเด็ก (มาตรา 40 - 47)</p>
<p>หมวด 5 ว่าด้วยเรื่อง ผู้ คุ้มครอง สวัสดิ ภาพเด็ก (มาตรา 48 - 50)</p>	<p>หมวด 6 ว่าด้วยเรื่องสถาน รับเลี้ยงเด็ก สถาน พัฒนา และฟื้นฟู (มาตรา 51 - 62)</p>	<p>หมวด 7 ว่าด้วยเรื่องการ สงเคราะห์เด็ก (มาตรา 32 - 39)</p>	<p>หมวด 8 ว่าด้วยเรื่องกองทุน คุ้มครองเด็ก (มาตรา 68 - 77)</p>
<p>หมวด 9 ว่าด้วยเรื่องออก กำหนดโทษ (มาตรา 78 - 86)</p>	<p>หมวด 10 (มาตรา 87 - 88)</p>		

2.2 ระเบียบ กฎหมายความผิดเกี่ยวกับเพศ และความผิดต่อเสรีภาพ

(1) กฎหมายเกี่ยวกับการพรากผู้เยาว์

ตามประมวลกฎหมายอาญา มาตรา 317 บัญญัติว่า ผู้ใดโดยปราศจากเหตุอันสมควรพรากเด็กอายุยังไม่เกินสิบห้าปีไปเสียจากบิดา มารดา ผู้ปกครอง หรือผู้ดูแล ต้องระวางโทษจำคุกตั้งแต่ 3 ปี ถึง 15 ปี และปรับ ตั้งแต่ 6,000 บาท ถึง 30,000 บาท ประมวลกฎหมายอาญา มาตรา 318 บัญญัติว่า ผู้ใดพรากผู้เยาว์อายุกว่าสิบห้าปีแต่ยังไม่เกินสิบแปดปีไปเสียจากบิดา มารดา ผู้ปกครอง หรือผู้ดูแล โดยผู้เยาว์นั้นไม่เต็มใจไปด้วย ต้องระวางโทษจำคุกตั้งแต่ 2 ปี ถึง 10 ปี และปรับตั้งแต่ 4,000 บาท ถึง 20,000 บาท ความผิดฐานพรากเด็กหรือพรากผู้เยาว์ เป็นการพาเด็กหรือผู้เยาว์ไป หรือแยกเด็กหรือผู้เยาว์ออกไปจากความปกครองดูแลของบิดา มารดา หรือผู้ปกครองของเด็กหรือผู้เยาว์ หากการพรากเด็กหรือผู้เยาว์ไปเพื่อการอนาจาร เช่น พาไปกอดจูบ ลูบคลำ ผู้นั้นจะต้องได้รับโทษหนักยิ่งขึ้น โดยเฉพาะหากมีการร่วมประเวณีหรือมีเพศสัมพันธ์ ผู้นั้นจะต้องถูกดำเนินคดีข้อหาข่มขืนกระทำชำเราอีกข้อหาหนึ่ง มีโทษหนักมาก แม้ผู้เยาว์นั้นจะยินยอมไปด้วย ผู้ที่พรากก็จะต้องมีความผิดตามประมวลกฎหมายอาญา มาตรา 319 ซึ่งบัญญัติว่า ผู้ใดพรากผู้เยาว์อายุเกินกว่าสิบห้าปีแต่ยังไม่เกินสิบแปดปีไปเสียจากบิดา มารดา ผู้ปกครอง หรือผู้ดูแล เพื่อหากำไร หรือเพื่อการอนาจาร โดยผู้เยาว์นั้นเต็มใจไปด้วย ต้องระวางโทษจำคุกตั้งแต่ 2 ปี ถึง 10 ปี และปรับตั้งแต่ 4,000 บาท ถึง 20,000 บาท เช่น แดงพบเด็กหญิงเขียว จึงชวนไปเที่ยวค้ำคืนที่พัทยา โดยไม่ได้ขออนุญาตจากบิดามารดาของเด็กหญิงเขียว แม้แดงจะไม่ได้ล่วงเกินเด็กหญิงเขียวก็ตาม ถือว่ามีความผิดฐานพรากเด็กไปเสียจากบิดามารดาโดยปราศจากเหตุอันสมควร หากแดงล่วงเกินทางเพศเด็กหญิงเขียว แแดงจะต้องได้รับโทษที่หนักขึ้น



"แดงพบเด็กหญิงเขียว จึงชวนไปเที่ยวค้ำคืนที่พัทยา โดยไม่ได้ขออนุญาตจากบิดามารดาของเด็กหญิงเขียวแม้แดงจะไม่ได้ล่วงเกินเด็กหญิงเขียวก็ตาม ถือว่ามีความผิดฐานพรากเด็กไปเสียจากบิดามารดาโดยปราศจากเหตุอันสมควร หากแดงล่วงเกินทางเพศเด็กหญิงเขียวแดงจะต้องได้รับโทษที่หนักขึ้น"

(2) กฎหมายเกี่ยวกับการกระทำอนาจาร

ตามประมวลกฎหมายอาญามาตรา 278 บัญญัติว่า ผู้ใดกระทำอนาจารแก่บุคคลอายุกว่าสิบห้าปี โดยขู่เชือดด้วยประการใด ๆ โดยใช้กำลังประทุษร้าย โดยบุคคลนั้นอยู่ในภาวะที่ไม่สามารถขัดขืนได้ หรือ โดยทำให้บุคคลนั้นเข้าใจผิดว่าตนเป็นบุคคลอื่น ต้องระวางโทษจำคุกไม่เกิน 10 ปี หรือปรับไม่เกิน 20,000 บาท หรือทั้งจำทั้งปรับ ตามประมวลกฎหมายอาญามาตรา 279 บัญญัติว่า ผู้ใดกระทำอนาจารแก่เด็กอายุไม่เกินสิบห้าปี โดยเด็กนั้นจะยินยอมหรือไม่ก็ตาม ต้องระวางโทษจำคุกไม่เกิน 10 ปี หรือปรับไม่เกิน 20,000 บาท หรือทั้งจำทั้งปรับ ความผิดฐานกระทำอนาจารเป็นการกระทำที่น่าอับอาย นำบัดศีลลามก เช่น กอด จูบ ลูบคลำ หรือจับอวัยวะเพศหญิง หน้าอก รวมถึงการจับเนื้อต้วหญิงก็ตาม ก็ถือว่าเป็นความผิดข้อหากระทำอนาจาร แม้ว่าเด็กที่ถูกกระทำจะยินยอมให้กระทำการดังกล่าวก็ยังคงมีความผิด หากเด็กนั้นอายุไม่เกินสิบห้าปี เช่น แดงพาเด็กหญิงเขียว (อายุ 14 ปี) ไปดูภาพยนตร์ โดยได้รับอนุญาตจากบิดามารดาของเด็กหญิงเขียว แต่แดงได้กอดจูบเด็กหญิงเขียวขณะดูภาพยนตร์ แม้เด็กหญิงเขียวจะยินยอมให้แดงกอดจูบก็ตาม ถือว่าแดงมีความผิดข้อหากระทำอนาจาร และหากเป็นกรณีที่แดงพาเด็กหญิงเขียวไปดูภาพยนตร์โดยไม่ได้รับอนุญาตจากบิดามารดาของเด็กหญิงเขียว แดงมีความผิดฐานพรากเด็กไปเสียจากบิดามารดาโดยปราศจากเหตุอันสมควรอีกข้อหา

"แดงพาเด็กหญิงเขียว (อายุ 14 ปี) ไปดูภาพยนตร์ โดยได้รับอนุญาตจากบิดามารดาของเด็กหญิงเขียว แต่แดงได้กอดจูบเด็กหญิงเขียวขณะดูภาพยนตร์ แม้เด็กหญิงเขียวจะยินยอมให้แดงกอดจูบก็ตาม ถือว่าแดงมีความผิดข้อหากระทำอนาจาร และหากเป็นกรณีที่แดงพาเด็กหญิงเขียวไปดูภาพยนตร์โดยไม่ได้รับอนุญาตจากบิดามารดาของเด็กหญิงเขียว แดงมีความผิดฐานพรากเด็กไปเสียจากบิดามารดาโดยปราศจากเหตุอันสมควรอีกข้อหา"



(3) กฎหมายเกี่ยวกับการข่มขืน กระทำซ้ำเรา

ตามประมวลกฎหมายอาญา มาตรา 276 บัญญัติว่า ผู้ใดข่มขืนกระทำซ้ำเราหญิงอื่น ซึ่งมีใช้
 ปริยาของตน โดยขู่ใช้ญด้วยประการใด ๆ โดยใช้กำลังประทุษร้าย โดยหญิงอยู่ในภาวะที่ไม่สามารถขัดขืน
 ได้ หรือโดยทำให้หญิงเข้าใจผิดว่าตนเป็นบุคคลอื่น ต้องระวางโทษจำคุกตั้งแต่ 4 ปี ถึง 20 ปี และปรับตั้ง
 แต่ 8,000 บาท ถึง 40,000 บาท ความผิดฐานข่มขืนกระทำซ้ำเราเป็นการบังคับใจ ฝืนใจหญิงอื่นที่มีใช้
 ปริยาของตน โดยหญิงนั้นไม่ยินยอม หรือใช้กำลังบังคับจนหญิงนั้นอยู่ในภาวะที่ไม่สามารถขัดขืนได้ จน
 ผู้กระทำผิดล่วงเกินทางเพศ หรือมีเพศสัมพันธ์กับหญิงนั้น หากเป็นการข่มขืนกระทำซ้ำเราเด็กหญิงอายุ
 ไม่เกินสิบห้าปี ซึ่งมีใช้ปริยาของตน โดยเด็กหญิงนั้นจะยินยอมหรือไม่ก็ตาม ผู้นั้นจะต้องได้รับโทษจำคุก
 ตั้งแต่ 4 ปี ถึง 20 ปี และปรับตั้งแต่ 8,000 บาท ถึง 40,000 บาท เช่น นายหมึกได้ใช้กำลังฉุดนางสาวนุ่น
 อายุ 22 ปี ในขณะที่นางสาวนุ่นกำลังกลับจากที่ทำงาน และนางสาวนุ่นไปกักขังไว้พร้อมทั้งข่มขืน
 กระทำซ้ำเราเช่นนี้ นายหมึกมีความผิดข่มขืนกระทำซ้ำเรา และกักขังหน่วงเหนี่ยวร่างกายผู้อื่น ต้อง
 ระวางโทษจำคุกตั้งแต่ 4 ปี ถึง 20 ปี และปรับตั้งแต่ 8,000 บาท ถึง 40,000 บาท และนายสินได้หลอก
 ล่อเด็กหญิงพะยอมอายุ 12 ปี ไปจากบ้านและลงมือกระทำซ้ำเราเด็ก โดยเด็กมีความเต็มใจเช่นนี้ นายสิน
 ก็มีความผิดฐานข่มขืนกระทำซ้ำเราเด็กหญิงไม่เก็นสิบห้าปีซึ่งมีใช้ปริยาของตน โดยเด็กหญิงนั้นจะยินยอม
 หรือไม่ก็ตาม นายสินจะต้องได้รับโทษจำคุกตั้งแต่ 4 ปี ถึง 20 ปี และปรับตั้งแต่ 8,000 บาท ถึง 40,000
 บาท



"นายสินได้หลอกล่อเด็กหญิงพะยอมอายุ 12 ปี ไปจากบ้านและลงมือ
 กระทำซ้ำเราเด็ก โดยเด็กมีความเต็มใจเช่นนี้ นายสินก็มีความผิดฐาน
 ข่มขืนกระทำซ้ำเราเด็กหญิงไม่เก็นสิบห้าปีซึ่งมีใช้ปริยาของตน โดย
 เด็กหญิงนั้นจะยินยอมหรือไม่ก็ตาม นายสินจะต้องได้รับโทษจำคุก
 ตั้งแต่ 4 ปี ถึง 20 ปี และปรับตั้งแต่ 8,000 บาท ถึง 40,000 บาท"

2.3 ระเบียบ กฎหมายความผิดเกี่ยวกับยาเสพติดให้โทษ

ยาเสพติดให้โทษ หมายถึง สารเคมี หรือวัตถุพิษ ชนิดใดชนิดหนึ่ง ซึ่งเมื่อเสพเข้าสู่ร่างกาย ไม่ว่าจะรับประทาน ดม สูบฉีด หรือด้วยประการใดๆ แล้วทำให้เกิดผลต่อร่างกายและจิตใจในลักษณะสำคัญ เช่น ต้องเพิ่มขนาดการเสพขึ้น เป็นลำดับ มีอาการถอนยาเมื่อขาดยา มีความต้องการเสพทั้งร่างกายและจิตใจอย่างรุนแรงอยู่ตลอดเวลา และสุขภาพโดยทั่วไปจะทรุดโทรมลงเสพ หมายถึง การรับยาเสพติดให้โทษเข้าสู่ร่างกาย ไม่ว่าจะด้วยวิธีใดๆ ยาเสพติดให้โทษแบ่งออกเป็น 5 ประเภท คือ



ประเภท 1 ยาเสพติดให้โทษชนิดร้ายแรง เช่น เฮโรอีน



ประเภท 2 ยาเสพติดให้โทษทั่วไป เช่น มอร์ฟีน โคคาอีน ผีนยา



ประเภท 3 ยาเสพติดให้โทษที่มีลักษณะเป็นตำรับยา และมียาเสพติดให้โทษในประเภท 2 ผสมอยู่ด้วย



ประเภท 4 สารเคมีที่ใช้ในการผลิตยาเสพติดให้โทษประเภท 1 หรือประเภท 2 เช่น อาเซติกแอนด์ไฮโดร



ประเภท 5 ยาเสพติดให้โทษที่มีได้เข้าอยู่ในประเภท 1 ถึง ประเภท 4 เช่น กัญชา ฝิ่น กระต่อม

(1) ความผิดเกี่ยวกับเสพยาเสพติดให้โทษ

- เสพกัญชา



ตามพระราชบัญญัติยาเสพติดให้โทษ พ.ศ. 2522 มาตรา 92 บัญญัติว่า ผู้ใดเสพยาเสพติดให้โทษประเภท 5 ต้องระวางโทษจำคุกไม่เกิน 1 ปี หรือปรับไม่เกิน 20,000 บาท หรือทั้งจำทั้งปรับ ดังนั้น ผู้ใดเสพกัญชาไม่ว่าด้วยวิธีการใด ๆ เช่น เอากัญชาผสมบุหรี่แล้วสูบ หรือเสพกัญชาโดยใช้บ้องกัญชา ถือว่าผู้นั้นมีความผิดฐานเสพยาเสพติดให้โทษประเภท 5 ซึ่งมีโทษจำคุกไม่เกิน 1 ปี หรือปรับไม่เกิน 20,000 บาท

- หรือเฮโรอีน



ตามพระราชบัญญัติยาเสพติดให้โทษ พ.ศ. 2522 มาตรา 91 บัญญัติว่า ผู้ใดเสพยาเสพติดให้โทษประเภท 1 ต้องระวางโทษจำคุกตั้งแต่ 6 เดือน ถึง 3 ปี หรือปรับตั้งแต่ 10,000 บาท ถึง 60,000 บาท หรือทั้งจำทั้งปรับ ดังนั้น ผู้ใดเสพยาเสพติดให้โทษประเภท 1 เช่น ยาบ้า เฮโรอีน ไม่ว่าจะโดยวิธีการสูดดมจากการดมควัน หรือฉีดเฮโรอีนเข้าเส้นเลือด สูดดมเข้าทางจมูก ถือว่าผู้นั้นมีความผิดฐานเสพยาเสพติดให้โทษประเภท 1 ซึ่งมีโทษจำคุกหนักกว่ากัญชา

- เสพสารระเหย



สารระเหย หมายความว่า สารเคมี หรือผลิตภัณฑ์ที่รัฐมนตรีประกาศว่าเป็นสารระเหย เช่น กาวต่าง ๆ ผู้ใดหมายความว่า ผู้ซึ่งต้องใช้สารระเหยบำบัดความต้องการของร่างกายและจิตใจเป็นประจำ ความผิดฐานเสพสารระเหยนั้น ตามพระราชกำหนดป้องกันการใช้สารระเหย พ.ศ. 2533 มาตรา 17 บัญญัติว่า "ห้ามมิให้ผู้ใดใช้สารระเหยบำบัดความต้องการของร่างกายหรือจิตใจ ไม่ว่าจะโดยวิธีการสูดดม หรือวิธีอื่นใด หากผู้ใดฝ่าฝืน มีโทษจำคุกไม่เกิน 2 ปี หรือปรับไม่เกิน 20,000 บาท หรือทั้งจำทั้งปรับ"

(2) ความผิดเกี่ยวกับครอบครองยาเสพติดให้โทษ

ความผิดฐานครอบครองยาบ้าหรือเฮโรอีนตาม พ.ร.บ. ยาเสพติดให้โทษ พ.ศ. 2522 มาตรา 15 บัญญัติว่า ห้ามมิให้ผู้ใดผลิต นำเข้า ส่งออก จำหน่าย หรือมีไว้ในครอบครองซึ่งยาเสพติดให้โทษในประเภท 1 ซึ่งมาตรา 67 บัญญัติว่า ผู้ใดมีไว้ในครอบครองซึ่งยาเสพติดให้โทษในประเภท 1 โดยไม่ได้รับอนุญาตต้องระวางโทษจำคุกตั้งแต่ 1 ปี ถึง 10 ปี หรือปรับตั้งแต่ 20,000 บาท ถึง 200,000 บาท หรือทั้งจำทั้งปรับ หากผู้ใดครอบครองยาเสพติดให้โทษในประเภท 1 ประเภทยาบ้า เกิน 15 เม็ด กฎหมายสันนิษฐานไว้ก่อนว่าผู้นั้นได้ครอบครองยาเสพติดให้โทษในประเภท 1 ไว้เพื่อจำหน่าย ซึ่งมีอัตราโทษจำคุกตั้งแต่ 4 ปี ถึงตลอดชีวิต



"ผู้ใดมีไว้ในครอบครองซึ่งยาเสพติดให้โทษในประเภท 1 โดยไม่ได้รับอนุญาต ต้องระวางโทษจำคุกตั้งแต่ 1 ปี ถึง 10 ปี หรือปรับตั้งแต่ 20,000 บาท ถึง 200,000 บาท หรือทั้งจำทั้งปรับ"

2.4 ระเบียบ กฎหมายความผิดเกี่ยวกับการจราจรทางบก และการใช้รถ

ผู้ขับขี่รถยนต์หรือรถจักรยานยนต์จะต้องได้รับอนุญาตจากเจ้าหน้าที่นายทะเบียนเสียก่อน โดยกล่าวคือ ต้องมีใบอนุญาตขับรถ หรือใบอนุญาตขับขี่รถจักรยานยนต์ ซึ่งออกให้โดยนายทะเบียน มิฉะนั้นจะมีความผิดตามพระราชบัญญัติรถยนต์ พ.ศ.2522 มาตรา 42 ซึ่งบัญญัติว่า ผู้ขับรถต้องได้รับใบอนุญาตขับรถ และต้องมีใบอนุญาตขับรถ และสำเนาภาพถ่ายใบคู่มือจดทะเบียนรถในขณะขับรถ และมาตรา 34 บัญญัติว่า ผู้ใดขับรถโดยไม่ได้รับใบอนุญาตขับรถต้องระวางโทษจำคุกไม่เกิน 1 เดือน หรือปรับไม่เกิน 1,000 บาท หรือทั้งจำทั้งปรับ นอกจากนี้ ขณะขับรถหรือขับขี่รถจักรยานยนต์ สภาพร่างกายของผู้ขับขี่จะต้องปกติ สมบูรณ์ ไม่มีอาการหย่อนความสามารถในการขับขี่ หรืออาการเมาสุรา หรือของเมาอย่างอื่น มิฉะนั้นผู้ขับขี่จะต้องมีความผิดตาม พ.ร.บ.จราจรทางบก พ.ศ. 2522 มาตรา 160 วรรคสาม ซึ่งมีโทษจำคุกไม่เกิน 3 เดือน หรือปรับตั้งแต่ 2,000 บาท ถึง 10,000 บาท หรือทั้งจำทั้งปรับ



3. ความปลอดภัยรอบด้านในโรงเรียน

ความเข้าใจเกี่ยวกับกรอบความปลอดภัยรอบด้านในโรงเรียน (Comprehensive School Safety Framework : CSSF) ได้ปรากฏอยู่ในกรอบการดำเนินงานระดับโลก ทั้งที่เป็นกรอบความคิดริเริ่ม และข้อตกลงหลายฉบับ CSSF ตั้งอยู่ใจกลางของกรอบการดำเนินงานที่ทับซ้อนกันหลายด้านได้แก่ เป้าหมาย การพัฒนาที่ยั่งยืน (Sustainable Development Goals: SDGs) อนุสัญญาว่าด้วยสิทธิคนพิการ (Convention on the Rights of Persons with Disabilities: CRPD) การลดความเสี่ยงจากภัยพิบัติ (Disaster Risk Reduction : DRR) และ Sendai Framework for DRR โดยมีหลักการสำคัญ คือ การศึกษาเป็นสิทธิขั้นพื้นฐานของเด็ก ซึ่งช่วยให้ประชาคมโลกเกิดความชัดเจนถึงภัยคุกคามจากภัยธรรมชาติ ความขัดแย้ง ความรุนแรง และการพลัดถิ่น

เป้าหมายของความปลอดภัยรอบด้านในโรงเรียน

- เพื่อคุ้มครองนักเรียนและบุคลากรด้านการศึกษาจากการเสียชีวิต การบาดเจ็บ และอันตรายในโรงเรียน
- เพื่อให้โรงเรียนวางแผนจัดการศึกษาต่อเนื่องแม้ในระหว่างที่เกิดภัยพิบัติ
- เพื่อปกป้องการลงทุนในภาคการศึกษา
- เพื่อสร้างความเข้มแข็งในการลดความเสี่ยงและการฟื้นตัวของภาคการศึกษา



เพื่อคุ้มครองนักเรียนและบุคลากรด้านการศึกษาจากการ
เสียชีวิต การบาดเจ็บ และอันตรายในโรงเรียน



เพื่อให้โรงเรียนวางแผนจัดการศึกษาต่อเนื่อง
แม้ในระหว่างที่เกิดภัยพิบัติ



เพื่อป้องกันการลงทุนในภาคการศึกษา



เพื่อสร้างความเข้มแข็งในการลดความเสี่ยง
และการฟื้นตัวของภาคการศึกษา

สามเสาหลักของความปลอดภัยรอบด้านในโรงเรียน

ความปลอดภัยรอบด้านในโรงเรียน ซึ่งอยู่ภายใต้นโยบายและการปฏิบัติด้านการศึกษามีความสอดคล้องกับการบริหารจัดการภัยพิบัติ ในระดับสากล ระดับประเทศ ภูมิภาค จังหวัด และระดับพื้นที่ รวมทั้งในโรงเรียน

กรอบแนวคิดความปลอดภัยรอบด้านในโรงเรียน ประกอบด้วยสามเสาหลัก (Three Pillars) ได้แก่

1. **ด้านอาคารสถานที่และสิ่งอำนวยความสะดวกในโรงเรียน ที่ปลอดภัย (Safer Learning Facilities)**
2. **ด้านการบริหารจัดการภัยพิบัติในสถานศึกษา (School Disaster Management)**
3. **ด้านการศึกษาด้านการลดความเสี่ยงและการรู้รับปรับตัวจากภัยพิบัติ (Risk Reduction and Resilience Education)**

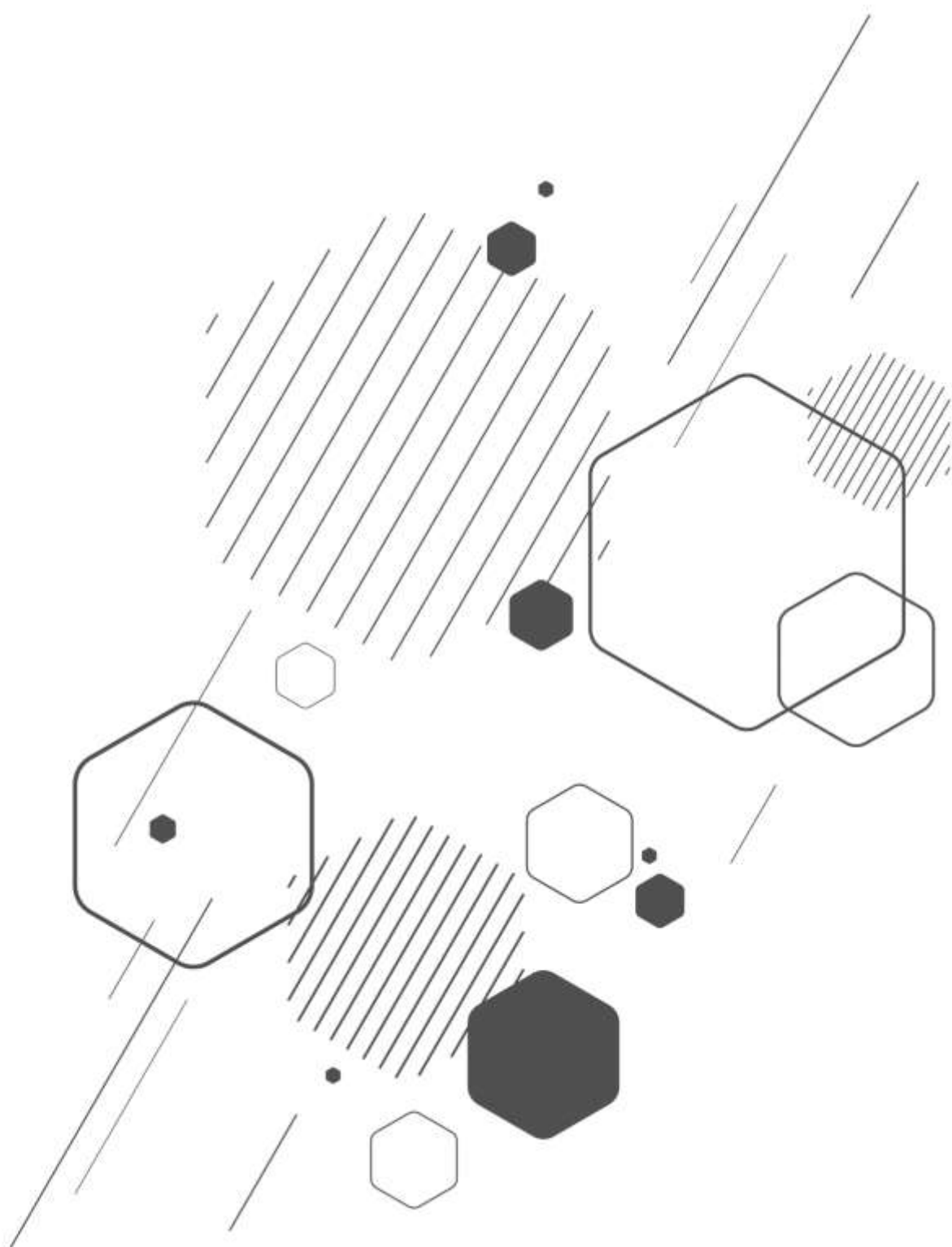
รากฐานของการวางแผนสำหรับความปลอดภัยรอบด้านในโรงเรียนคือการจัดการประเมินความเสี่ยงแบบภัยหลายชนิด การวางแผนนี้ควรเป็นส่วนหนึ่งของระบบข้อมูลการจัดการการศึกษาในระดับประเทศ ระดับภูมิภาค และระดับพื้นที่ ข้อมูลเรื่องความเสี่ยงจากภัยพิบัติเป็นส่วนหนึ่งของการวิเคราะห์นโยบายของภาคการศึกษาและการจัดการในภาพรวม ซึ่งจะให้ข้อมูลเชิงประจักษ์และหลักฐานที่สำคัญสำหรับการวางแผนและการดำเนินงานความปลอดภัยรอบด้านในโรงเรียนและความสอดคล้องกับเป้าหมายการพัฒนาที่ยั่งยืน (Sustainable Development Goals) พ.ศ. 2558 - 2573 และกรอบการดำเนินงานเซนได เพื่อการลดความเสี่ยงจากภัยพิบัติ พ.ศ. 2558 - 2573 ผลสัมฤทธิ์ของการบูรณาการความปลอดภัยรอบด้านในโรงเรียนเข้าไปในกรอบการพัฒนาที่ยั่งยืนและนโยบายและการลดความเสี่ยงภัยพิบัติเรื่องการลดความเสี่ยงได้แก่

- 1) ปรับปรุงการเข้าถึงการศึกษาของเด็กอย่างเท่าเทียม ไม่เลือกปฏิบัติ และปลอดภัย
- 2) พัฒนาและสร้างความเข้มแข็งให้แก่สถาบัน กลไกและเครือข่ายประสานงาน รวมทั้งศักยภาพระดับประเทศ ในการสร้างความสามารถในการรู้รับปรับตัวและฟื้นคืนกลับ (Resilience) จากภัยและอันตรายที่อาจเกิดขึ้นแก่ภาคการศึกษา ทั้งในระดับนานาชาติ ระดับชาติ ระดับภูมิภาค และระดับท้องถิ่น
- 3) บูรณาการแนวทางการลดความเสี่ยงเข้าไปในการดำเนินงานเกี่ยวกับการเตรียมพร้อมรับภัยฉุกเฉิน การตอบสนองและการฟื้นฟูจากภัยพิบัติในภาคการศึกษา
- 4) ติดตามและประเมินผลความก้าวหน้าของการดำเนินงานด้านการลดความเสี่ยงภัยพิบัติและความขัดแย้ง
- 5) เพิ่มจำนวนและความสามารถในการเข้าถึงข้อมูลหลักฐานที่เกี่ยวข้องกับภัย เช่น ข้อมูลเกี่ยวกับระบบเตือนภัยล่วงหน้าสำหรับภัยหลายชนิด (multi-hazard early warning system) และข้อมูลเกี่ยวกับความเสี่ยงภัยพิบัติ

ส่วนที่ 9

การเสริมสร้างความปลอดภัย

สถานศึกษา



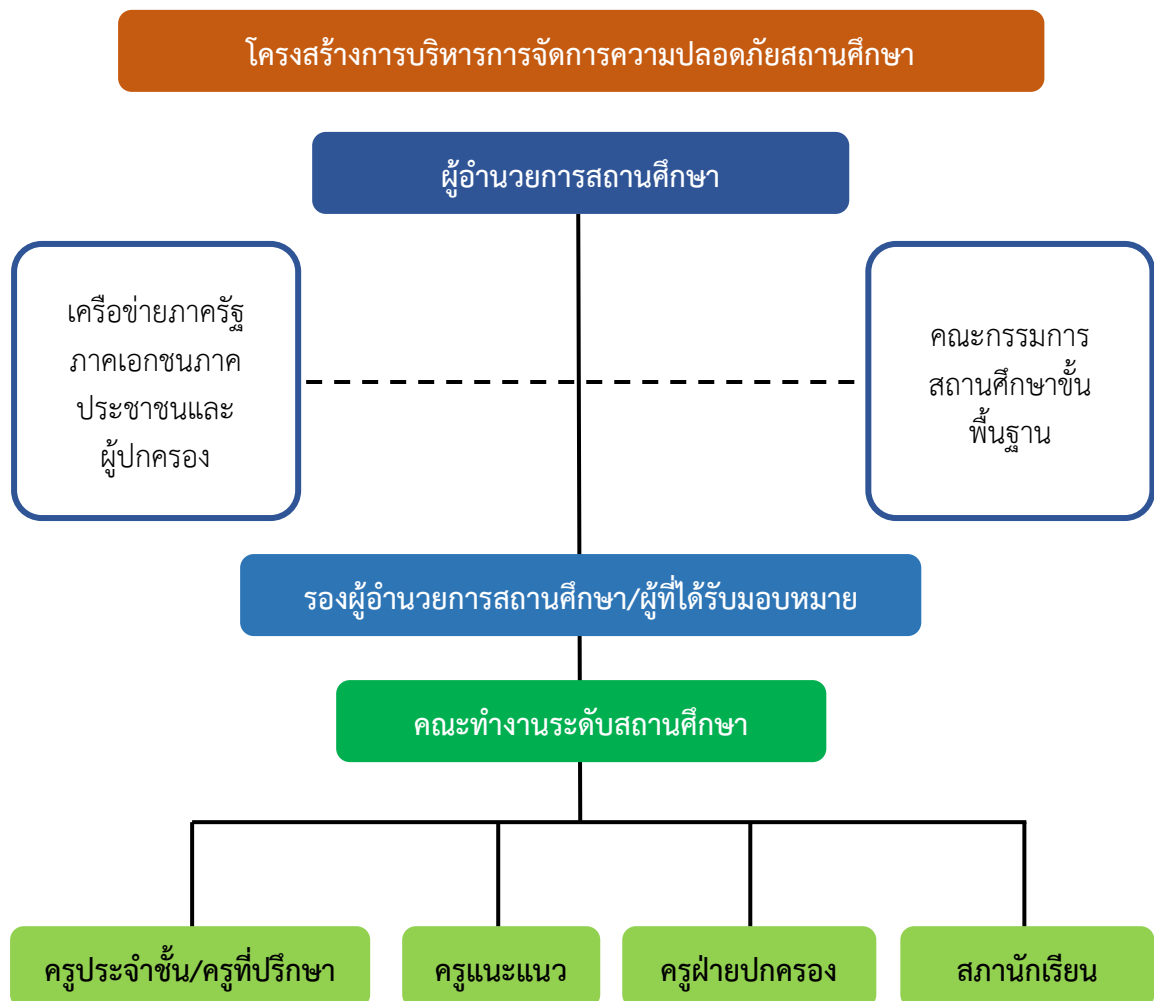
ส่วนที่ 9 การเสริมสร้างความปลอดภัยสถานศึกษา

ความปลอดภัยในสถานศึกษาเป็นภารกิจสำคัญ ที่ผู้บริหารสถานศึกษา ต้องให้ความสำคัญที่ต้องมีการบริหารจัดการอย่างเป็นระบบ ส่งเสริมสร้างความปลอดภัยสถานศึกษา เพื่อให้นักเรียน นักศึกษา ครู และบุคลากรทางการศึกษาปลอดภัย

1. การบริหารจัดการความปลอดภัยสถานศึกษา

เพื่อให้การบริหารจัดการความปลอดภัยสถานศึกษา เกิดความปลอดภัยต่อนักเรียน นักศึกษาครู และบุคลากรทางการศึกษา และบริหารจัดการได้อย่างมีประสิทธิภาพ สถานศึกษาสามารถดำเนินการจัดโครงสร้างการบริหารจัดการความปลอดภัยสถานศึกษาและกำหนดขั้นตอนการดำเนินงานความปลอดภัยสถานศึกษาได้ดังนี้

1.1 โครงสร้างการบริหารจัดการความปลอดภัยสถานศึกษา



1.2 ขั้นตอนการดำเนินงานความปลอดภัยสถานศึกษา

การดำเนินงานความปลอดภัยของสถานศึกษา มีขั้นตอนดังนี้

- 1) การประเมินสภาพความเสี่ยงด้านความปลอดภัยและจัดลำดับความเสี่ยง
- 2) การจัดทำแผนดำเนินการความปลอดภัย
- 3) การดำเนินการตามมาตรการ
- 4) การดำเนินการตามขอข่วยความปลอดภัย
- 5) การกำกับ ติดตาม และประเมินผล

2. ระบบความปลอดภัยสถานศึกษา

เพื่อให้เกิดระบบความปลอดภัยสถานศึกษา สถานศึกษาต้องปฏิบัติตามมาตรการความปลอดภัยของสถานศึกษา และแนวปฏิบัติตามขอข่วยความปลอดภัยของสถานศึกษา ดังนี้

2.1 มาตรการความปลอดภัยของสถานศึกษา

มาตรการความปลอดภัยของสถานศึกษามุ่งเน้นให้เกิดความปลอดภัยต่อนักเรียน นักศึกษา ครูและบุคลากรทางการศึกษาอย่างยั่งยืน โดยเน้นมาตรการที่เข้มงวดในมาตรการ 3 ป ดังนี้

2.2.1 การป้องกัน หมายถึง การดำเนินการเพื่อไม่ให้เกิดปัญหา อุบัติเหตุ หรือความไม่ปลอดภัย ต่อนักเรียน ครู และบุคลากรทางการศึกษา โดยการสร้างมาตรการป้องกันจากปัจจัยเสี่ยงที่อาจเกิดขึ้นทั้งในและนอกสถานศึกษา ดังนี้

- 1) การประเมินปัจจัยเสี่ยงของสถานศึกษา
- 2) การกำหนดพื้นที่ความปลอดภัย
- 3) การจัดทำแผนความปลอดภัยสถานศึกษา
- 4) การจัดสภาพแวดล้อมและบรรยากาศของสถานศึกษา
- 5) การจัดโครงสร้างบริหารจัดการความปลอดภัยสถานศึกษา
- 6) การจัดโครงสร้างข้อมูลสารสนเทศความปลอดภัยสถานศึกษา
- 7) การสร้างการมีส่วนร่วมของสถานศึกษาและภาคีเครือข่าย
- 8) การจัดระบบช่องทางการสื่อสารด้านความปลอดภัยสถานศึกษา
- 9) การจัดระบบคัดกรองและดูแลช่วยเหลือนักเรียน
- 10) การประเมินนักเรียนรายบุคคล ด้านร่างกาย จิตใจ สังคม สติปัญญาและความ

ต้องการช่วยเหลือ

2.2.2 การปลูกฝัง หมายถึง การดำเนินการเกี่ยวกับการเสริมสร้างความรู้ ความเข้าใจจิตสำนึก และเจตคติที่ดี และการสร้างเสริมประสบการณ์เพื่อให้เกิดทักษะในการป้องกันภัยให้แก่ นักเรียน ครูและบุคลากรทางการศึกษา ดังนี้

- 1) การสร้างจิตสำนึก ความตระหนัก การรับรู้ และความเข้าใจด้านความปลอดภัยให้กับตนเองและผู้อื่น
- 2) การจัดกิจกรรมสร้างความรู้ความเข้าใจ และพัฒนาองค์ความรู้เกี่ยวกับความปลอดภัยให้แก่ นักเรียน ครู บุคลากรทางการศึกษา และผู้ปกครอง
- 3) การจัดกิจกรรมเสริมสร้างทักษะ ประสบการณ์ และสมรรถนะด้านความปลอดภัยให้แก่ นักเรียนสภานักเรียน

2.2.3 การปราบปราม หมายถึง การดำเนินการจัดการแก้ไขปัญหา การช่วยเหลือ เยียวยา ฟื้นฟู และดำเนินการตามขั้นตอนของกฎหมาย ได้แก่

- 1) การจัดการแก้ไขปัญหาความไม่ปลอดภัยในสถานศึกษา
- 2) การช่วยเหลือ เยียวยา ฟื้นฟู จิตใจบุคคลผู้ประสบเหตุความไม่ปลอดภัย

แผนเผชิญเหตุความปลอดภัยสถานศึกษา **โรงเรียนวัฒนาแก้วปีการศึกษา 2569**

3) การดำเนินการตามขั้นตอนของกฎหมายที่เกี่ยวข้อง

มาตรการ 3 ป

การป้องกัน หมายถึง การดำเนินการเพื่อไม่ให้เกิดปัญหาอุปสรรค หรือความไม่ปลอดภัย ต่อนักเรียน ครู และบุคลากรทางการศึกษา โดยการสร้างมาตรการป้องกันจากปัจจัยเสี่ยงที่อาจเกิดขึ้นทั้งในและนอกสถานศึกษา

การปลูกฝัง หมายถึง การดำเนินการเกี่ยวกับการเสริมสร้างความรู้ ความเข้าใจ จิตสำนึก และเจตคติที่ดี และการสร้างเสริมประสบการณ์เพื่อให้เกิดทักษะในการป้องกันภัยให้แก่ นักเรียน ครู และบุคลากรทางการศึกษา

การปราบปราม หมายถึง การดำเนินการจัดการแก้ไขปัญหา การช่วยเหลือ เยียวยา ฟื้นฟู และดำเนินการตามขั้นตอนของกฎหมาย

การดำเนินการตามมาตรการความปลอดภัยสถานศึกษา ตามหลัก 3 ป ได้แก่ การป้องกัน ปลูกฝัง และปราบปราม โดยมีรายละเอียดแนวทางการปฏิบัติและตัวชี้วัดดังนี้

1. การป้องกัน

ตาราง 1 การดำเนินการตามมาตรการการป้องกันเพื่อให้เกิดความปลอดภัยในสถานศึกษา

การป้องกัน	แนวทางการปฏิบัติ	ตัวชี้วัด
1) การกำหนดพื้นที่ความปลอดภัย	1.1 ประชุม ชี้แจง วางแผนการดำเนินงานด้านความปลอดภัยสถานศึกษาร่วมกับบุคลากร ภาควิชาหรือฝ่าย และหน่วยงาน องค์กรผู้มีส่วนเกี่ยวข้อง 1.2 กำหนดพื้นที่ควบคุมความปลอดภัย รวมถึงป้ายสัญลักษณ์ และอุปกรณ์ควบคุมความปลอดภัยส่วนบุคคล 1.3 จัดทำป้ายสัญลักษณ์แสดงความเสี่ยงในพื้นที่ที่มีความเสี่ยง 1.4 จัดทำระบบข้อมูลสารสนเทศด้านความปลอดภัยของสถานศึกษา	- สถานศึกษาทุกแห่งมีการกำหนดพื้นที่การควบคุมความปลอดภัย ป้ายสัญลักษณ์ และอุปกรณ์ควบคุมความปลอดภัย ส่วนบุคคล
2) การจัดทำแผนความปลอดภัยสถานศึกษา	2.1 แต่งตั้งคณะกรรมการความปลอดภัยสถานศึกษา โดยการมีส่วนร่วมจากภาควิชาหรือฝ่ายและผู้มีส่วนเกี่ยวข้อง 2.2 เสนอแผนความปลอดภัยของสถานศึกษาต่อคณะกรรมการสถานศึกษาขั้นพื้นฐาน 2.3 กำหนดระยะเวลาการดำเนินงานและผู้รับผิดชอบงาน 2.4 กำหนดนโยบายความปลอดภัยของสถานศึกษา 2.5 เผยแพร่ ประชาสัมพันธ์นโยบายและแผนความปลอดภัยสถานศึกษา	- สถานศึกษาทุกแห่งมีแผนความปลอดภัย สถานศึกษาที่ครอบคลุมทุกมิติ
3) การจัดสภาพแวดล้อมและบรรยากาศของสถานศึกษา	3.1 จัดสภาพแวดล้อมทางกายภาพ ภูมิทัศน์ห้องเรียน ห้องปฏิบัติการ ห้องน้ำ ห้องพิเศษ และห้องอื่นๆ ให้มีความปลอดภัย 3.2 จัดทำแหล่งเรียนรู้เพื่อเสริมสร้างความปลอดภัยในสถานศึกษาที่หลากหลาย	- สถานศึกษาทุกแห่งจัดสภาพแวดล้อมและบรรยากาศที่มีความปลอดภัย ต่อ นักเรียน นักศึกษา ครู และบุคลากรทางการศึกษา
4) การจัดโครงสร้างบริหารจัดการความปลอดภัยสถานศึกษา	4.1 สสำรวจและประเมินสภาพความเสี่ยงด้านความปลอดภัยสถานศึกษา 4.2 สถานศึกษาจัดทำโครงสร้างบริหารจัดการความปลอดภัยสถานศึกษา 4.3 กำหนดบทบาทหน้าที่ ภาระงานของคณะกรรมการ	- สถานศึกษาทุกแห่งจัดระบบโครงสร้างในการบริหารจัดการความปลอดภัย

การป้องกัน	แนวทางการปฏิบัติ	ตัวชี้วัด
	4.4 จัดทำปฏิทินการปฏิบัติงานของคณะกรรมการ ความปลอดภัยสถานศึกษา 4.5 ประสานความร่วมมือของคณะกรรมการ ภาควิ เครื่องช่าง และหน่วยงานต้นสังกัด	ป ล อ ด ภั ย สถานศึกษา
5) การจัดทำข้อมูล สารสนเทศความ ปลอดภัย สถานศึกษา	5.1 แต่งตั้งคณะทำงานเพื่อจัดทำระบบข้อมูล สารสนเทศความปลอดภัยของสถานศึกษา 5.2 จัดหาเครื่องมือ วัสดุ อุปกรณ์ในการเก็บรวบรวม ข้อมูลสารสนเทศ 5.3 เก็บรวบรวมข้อมูลอย่างครบถ้วน รอบด้าน 5.4 วิเคราะห์ข้อมูล จัดระบบหมวดหมู่สารสนเทศ 5.5 จัดทำรายงานระบบข้อมูลสารสนเทศ และจัดเก็บ อย่างเป็นระบบ	- สถานศึกษาทุก แห่งมีระบบข้อมูล สารสนเทศความ ป ล อ ด ภั ย สถานศึกษา
6) การสร้างการมี ส่วนร่วมของ สถานศึกษา และ ภาคีเครือข่าย	6.1 ประสานความร่วมมือในการสร้างเครือข่ายการมี ส่วนร่วมในพื้นที่และภาคส่วนต่างๆ 6.2 มีการประชุมวางแผนเพื่อเสริมสร้างความปลอดภัย สถานศึกษาร่วมกัน 6.3 มีกิจกรรมการดำเนินงานในการเสริมสร้างความ ปลอดภัยสถานศึกษา 6.4 มีการประเมินผลร่วมกัน 6.5 มีการเผยแพร่ ประชาสัมพันธ์ความร่วมมือ 6.6 มีการยกย่องชมเชยเครือข่ายภาคีความร่วมมือ	- สถานศึกษาทุก แห่งมีเครือข่าย ความ ร'วม มี ค วาม ปลอดภัย อย่างน้อย 1 เครือข่าย
7) การจัดระบบ ช่องทางการสื่อสาร ด้านความปลอดภัย ของสถานศึกษา	7.1 แต่งตั้งคณะทำงานด้านการสื่อสารประชาสัมพันธ์ องค์กร 7.2 กำหนดรูปแบบการสื่อสาร ประชาสัมพันธ์ที่ ครอบคลุมทั้ง 3 ช่องทาง ประกอบด้วย 1) On Ground ได้แก่ การจัดป้ายนิเทศการจัดทำ เอกสารประชาสัมพันธ์ การจัดกิจกรรมรณรงค์ในวัน สำคัญต่างๆ 2) On Line ได้แก่ การเผยแพร่ประชาสัมพันธ์ทางสื่อ สังคมออนไลน์ในรูปแบบต่างๆ เช่น Facebook, Line เป็นต้น 3) On Air ได้แก่ การประชาสัมพันธ์ผ่านระบบเสียงตาม สาย ทั้งในสถานศึกษาและชุมชน 7.3 ปรับรูปแบบระบบช่องทางการสื่อสารด้านความ ปลอดภัยของสถานศึกษาให้สอดคล้องกับบริบทและ สภาพการณ์ของสถานศึกษา	- สถานศึกษาทุก แห่งมีช่องทางการ สื่อสารอย่างน้อย 3 ช่องทาง

การป้องกัน	แนวทางการปฏิบัติ	ตัวชี้วัด
8) การจัดระบบดูแลช่วยเหลือนักเรียน	8.1 แต่งตั้งคณะกรรมการระบบดูแลช่วยเหลือนักเรียนระดับสถานศึกษา 8.2 คัดกรองนักเรียนแยกเป็น 3 กลุ่มได้อย่างชัดเจนประกอบด้วย กลุ่มปกติ กลุ่มเสี่ยง และกลุ่มมีปัญหา 8.3 เก็บข้อมูลนักเรียนรายบุคคลด้วยเครื่องมือและวิธีการที่เหมาะสม เช่น การเยี่ยมบ้านนักเรียน การสอบถาม การสัมภาษณ์ เป็นต้น 8.4 จัดกิจกรรมสำหรับเด็กกลุ่มต่างๆได้อย่างเหมาะสม ดังนี้ - กลุ่มปกติ จัดกิจกรรมส่งเสริมความสามารถตามปกติ - กลุ่มเสี่ยง จัดกิจกรรมป้องกันปัญหา - กลุ่มมีปัญหา จัดกิจกรรมแก้ปัญหา และระบบส่งต่อ 8.5 สรุป รายงานผลการดำเนินงานระบบดูแลช่วยเหลือนักเรียน	- สถานศึกษาทุกแห่งมีระบบดูแลช่วยเหลือนักเรียน
9) การประเมินนักเรียนรายบุคคลด้านร่างกาย จิตใจ สังคม สติปัญญา และความต้องการช่วยเหลือ	9.1 มอบหมายให้ครูประจำชั้น/ครูที่ปรึกษา มีหน้าที่ในการประเมินนักเรียนรายบุคคล 9.2 จัดทำเครื่องมือวัดและประเมินนักเรียนรายบุคคลที่ครอบคลุมทุกด้าน 9.3 ครูประจำชั้น/ครูที่ปรึกษา ดำเนินการประเมินนักเรียนรายบุคคล 9.4 จัดทำระบบข้อมูลสารสนเทศรายงานผลการประเมินนักเรียนรายบุคคล	- นักเรียนทุกคนได้รับการประเมินอย่างรอบด้าน

2. การปลูกฝัง

ตาราง 2 การดำเนินการตามมาตรการการปลูกฝังเพื่อให้เกิดความปลอดภัยในสถานศึกษา

การปลูกฝัง	แนวทางการปฏิบัติ	ตัวชี้วัด
1) การสร้างจิตสำนึกความตระหนักการรับรู้และความเข้าใจด้านความปลอดภัยให้แก่ตนเอง ผู้อื่น และสังคม	1.1 สํารวจข้อมูลด้านความปลอดภัยสถานศึกษา 1.2 จัดลำดับความรุนแรง เร่งด่วนของความปลอดภัยสถานศึกษา 1.3 ปรับปรุงพัฒนาหลักสูตรสถานศึกษา โดยเพิ่มเนื้อหาด้านความปลอดภัยสถานศึกษาที่สอดคล้องกับ ความรุนแรงเร่งด่วน 1.4 จัดทำคู่มือ/แนวทางว่าด้วยความปลอดภัยในสถานศึกษา 1.5 จัดอบรมเชิงปฏิบัติการด้านความปลอดภัยของสถานศึกษา ให้แก่ ครู บุคลากรทางการศึกษา และนักเรียน 1.6 จัดทำศูนย์บริการสื่อด้านความปลอดภัยในสถานศึกษา เพื่อการศึกษาค้นคว้าเพิ่มเติม	- สถานศึกษาทุกแห่งมีหลักสูตรความปลอดภัยสถานศึกษา
2) การจัดกิจกรรมสร้างความรู้ความเข้าใจพัฒนาองค์ความรู้เกี่ยวกับความปลอดภัยให้แก่ นักเรียน ครู บุคลากรทางการศึกษา และผู้ปกครอง	2.1 ประชุมครู และบุคลากรทางการศึกษาเพื่อชี้แจงแนวทางเกี่ยวกับความปลอดภัยในสถานศึกษา 2.2 จัดกิจกรรมเสริมหลักสูตรโดยบูรณาการเนื้อหาความปลอดภัยสถานศึกษาในรายวิชาต่าง ๆ 2.3 การจัดทำสื่อประชาสัมพันธ์รูปแบบต่าง ๆ เพื่อให้ความรู้แก่ผู้ปกครองและชุมชน 2.4 จัดกิจกรรมเสริมสร้างความรู้ความเข้าใจเรื่องความปลอดภัยสถานศึกษาผ่านกิจกรรม Classroom meeting ระหว่างสถานศึกษากับผู้ปกครอง	- สถานศึกษาทุกแห่งมีการจัดกิจกรรมเสริมสร้างความรู้ ความเข้าใจด้านความปลอดภัยสถานศึกษาให้ นักเรียน ครู บุคลากรทางการศึกษา และผู้ปกครอง
3) การจัดกิจกรรมเสริมสร้างทักษะประสบการณ์ และสมรรถนะด้านความปลอดภัยให้แก่ นักเรียน	3.1 จัดกิจกรรมเสริมทักษะประสบการณ์ที่เน้นการลงมือปฏิบัติที่เชื่อมโยงกับการดำเนินชีวิตประจำวันให้แก่ เช่น การปฐมพยาบาลเบื้องต้นแก่ นักเรียน ครูและบุคลากรทางการศึกษา 3.2 กิจกรรมจัดกิจกรรมสอดแทรกด้านความปลอดภัยสถานศึกษาในกิจกรรมวันสำคัญต่าง ๆ 3.3 สรรหาต้นแบบผู้จัดกิจกรรม และการจัดกิจกรรมเสริมทักษะที่เป็นเลิศ	สถานศึกษาทุกแห่งมีกิจกรรมเสริมทักษะประสบการณ์ และสมรรถนะด้านความปลอดภัยให้แก่ นักเรียน

3. การปราบปราม

ตาราง 3 การดำเนินการตามมาตรการการปราบปรามเพื่อให้เกิดความปลอดภัยในสถานศึกษา

การปราบปราม	แนวทางการปฏิบัติ	ตัวชี้วัด
<p>1) การจัดการแก้ไข ปัญหาเมื่อ เกิดเหตุ ความไม่ปลอดภัย ในสถานศึกษา</p>	<p>1.1 กำหนดแนวทางปฏิบัติการจัดการหรือการระงับเหตุ การช่วยเหลือเมื่อเกิดเหตุในสถานศึกษา และสร้างการ รับรู้ร่วมกันทุกภาคส่วน</p> <p>1.2 จัดตั้งคณะทำงานเคลื่อนที่เร็ว (Roving Team) ที่ สามารถเข้าระงับเหตุได้อย่างทันเหตุการณ์</p> <p>1.3 เตรียมบุคลากร และเครื่องมือ วัสดุ อุปกรณ์ ที่ พร้อมรับสถานการณ์</p> <p>1.4 ติดตั้งระบบเตือนภัย เช่นก้องวงจรปิด สามารถ ตรวจสอบข้อเท็จจริงได้</p> <p>1.5 ซ่อมระงับเหตุอย่างต่อเนื่อง เช่น การดับเพลิง การ ซ่อมหนีไฟ การปฐมพยาบาลเบื้องต้น เป็นต้น</p> <p>1.5 ให้การช่วยเหลือเบื้องต้นแก่ผู้ได้รับผลกระทบใน สถานศึกษา เพื่อให้ผู้ประสบเหตุ มีความปลอดภัยหรือ ลดอัตราความรุนแรงของเหตุการณ์ลง</p> <p>1.6 ประสานงานเครือข่ายการมีส่วนร่วม เพื่อให้ ความ ช่วยเหลือได้ทันเหตุการณ์</p> <p>1.7 ส่งต่อผู้ประสบเหตุเพื่อให้ได้รับการช่วยเหลือที่มี ประสิทธิภาพ</p> <p>1.8 กำกับ ติดตาม ประเมินผล และรายงาน</p>	<p>- สถานศึกษาทุก แห่งมี ระบบการ แก้ปัญหาด้านความ ปลอดภัย สถานศึกษาอย่างมี ประสิทธิภาพ</p>
<p>2) การช่วยเหลือ เยียวยา พันฟู จิตใจ บุคคลผู้ประสบเหตุ ความไม่ปลอดภัย</p>	<p>2.1 จัดทำข้อมูลบุคคลและหน่วยงานในพื้นที่ตั้งของ สถานศึกษาที่สามารถติดต่อ ประสานงานและให้การ ช่วยเหลือ เยียวยา พันฟู จิตใจได้อย่างรวดเร็วทันทั่วถึง</p> <p>2.2 จัดตั้งศูนย์ช่วยเหลือเยียวา พันฟู และให้คำปรึกษา โดยการมีส่วนร่วมของเครือข่ายต่างๆ</p> <p>2.3 กำหนดหลักเกณฑ์และวิธีการช่วยเหลือที่เหมาะสม</p> <p>2.4 ประสานเครือข่ายการมีส่วนร่วม หน่วยงานองค์กร เพื่อให้การช่วยเหลือ เยียวา พันฟู</p> <p>2.5 จัดระบบประกันภัยรายบุคคลหรือรายกลุ่มที่ สามารถให้การคุ้มครองสำหรับครู และบุคลากรทางการ ศึกษา และนักเรียน</p> <p>2.6 สร้างขวัญกำลังใจ โดยการติดตามเยี่ยมเยียนอย่าง สม่ำเสมอ</p>	<p>- สถานศึกษาทุก แห่งมี ระบบการ ช่วยเหลือเยียวา พันฟู จิตใจผู้ประสบ เหตุ ความ ไม่ ปลอดภัย</p>
<p>3) การดำเนินการ ตามขั้นตอนของ กฎหมาย</p>	<p>3.1 แต่งตั้งคณะกรรมการดำเนินการด้านกฎหมายให้ผู้ ประสบเหตุได้รับความคุ้มครองตามที่กฎหมายกำหนด</p> <p>3.2 รายงานเหตุการณ์ต่อผู้บังคับบัญชา หน่วยงานต้น สังกัด</p>	<p>- ผู้ประสบเหตุทุก คน ได้ รับ การ คุ้มครองตาม ที่ กฎหมายกำหนด</p>

การปราบปราม	แนวทางการปฏิบัติ	ตัวชี้วัด
	3.3 ดำเนินคดี จำแนกประเภทของเหตุที่เกิด ติดต่อ ประสานงานผู้ปกครองเพื่อดำเนินการหรือดำเนินการ แทนผู้ปกครอง	
	3.4 ให้การคุ้มครองนักเรียนให้อยู่ในความปลอดภัย	

2.2 ขอบข่ายความปลอดภัยสถานศึกษา

ขอบข่ายความปลอดภัยสถานศึกษา 4 กลุ่มภัย ดังนี้ 1) ภัยที่เกิดจากการใช้ความรุนแรงของมนุษย์ (Violence) 2) ภัยที่เกิดจากอุบัติเหตุ (Accident) 3) ภัยที่เกิดจากการถูกละเมิดสิทธิ (Right) 4) ภัยที่เกิดจากผลกระทบทางสุขภาพและจิตใจ (Unhealthiness) มีองค์ประกอบดังนี้

1. ภัยที่เกิดจากการใช้ความรุนแรงของมนุษย์ (Violence)

- | | |
|---------------------------|--------------------------------|
| 1) การล้วงละเมิดทางเพศ | 2) การทะเลาะวิวาท |
| 3) การกลั่นแกล้งรังแก | 4) การชุมนุมประท้วงและการจลาจล |
| 5) การก่อวินาศกรรม | 6) การระเบิด |
| 7) สารเคมีและวัตถุอันตราย | 8) การล่อลวง ลักพาตัว |

2. ภัยที่เกิดจากอุบัติเหตุ (Accident)

- 1) ภัยธรรมชาติ
- 2) ภัยจากอาคารเรียน สิ่งก่อสร้าง
- 3) ภัยจากยานพาหนะ
- 4) ภัยจากการจัดกิจกรรม

3. ภัยที่เกิดจากการถูกละเมิดสิทธิ (Right)

- 1) การถูกปล่อยปละ ละเลย ทอดทิ้ง
- 2) การคุกคามทางเพศ
- 3) การไม่ได้รับความเป็นธรรมจากสังคม

4. ภัยที่เกิดจากผลกระทบทางสุขภาพทางกายและจิตใจ (Unhealthiness)

- | | |
|--------------------|---------------------|
| 1) ภาวะจิตเวช | 2) ติดเกม |
| 3) ยาเสพติด | 4) โรคระบาดในมนุษย์ |
| 5) ภัยไซเบอร์ | 6) การพนัน |
| 7) มลภาวะเป็นพิษ | 8) โรคระบาดในสัตว์ |
| 9) ภาวะทุพโภชนาการ | |

แนวทางการปฏิบัติขอความช่วยเหลือความปลอดภัยสถานศึกษา

ขอความช่วยเหลือความปลอดภัยสถานศึกษาจำแนกเป็น 4 กลุ่มภัย โดยมีการดำเนินงานความปลอดภัยสถานศึกษาตาม มาตรการ 3 ป ได้แก่ การป้องกัน การปลุกฝัง และการปราบปราม ซึ่งในแต่ละมาตรการมีแนวปฏิบัติตามรายละเอียด ดังนี้

1. ภัยที่เกิดจากการใช้ความรุนแรงของมนุษย์ (Violence)

1.1 การล่วงละเมิดทางเพศ

แนวทางการปฏิบัติ

การป้องกัน

- 1) สำรวจนักเรียนกลุ่มเสี่ยงและพื้นที่ที่เป็นจุดเสี่ยง
- 2) เฝ้าระวัง สังเกตพฤติกรรมนักเรียน และพัฒนาพื้นที่เสี่ยงให้ปลอดภัย
- 3) สร้างเครือข่ายเฝ้าระวังทั้งในสถานศึกษาและชุมชน
- 4) จัดระบบการสื่อสารเพื่อรับส่งข้อมูลด้านพฤติกรรมนักเรียนทั้งในสถานศึกษา

และชุมชน

ชุมชนการปลุกฝัง

- 1) จัดกิจกรรมส่งเสริมความตระหนักรู้และเห็นคุณค่าในตนเอง
- 2) จัดกิจกรรมพัฒนาทักษะชีวิต
- 3) ฝึกทักษะการปฏิเสธ และการเอาตัวรอดในสถานการณ์ต่าง ๆ

การปราบปราม

- 1) เผยแพร่ประชาสัมพันธ์ช่องทางในการขอความช่วยเหลือ
- 2) แต่งตั้งคณะทำงานให้ความช่วยเหลือเร่งด่วน ที่สามารถให้ความช่วยเหลือได้
- 3) แต่งตั้งคณะทำงานด้านกฎหมายเพื่อให้ความช่วยเหลือ
- 4) ประสานภาคีเครือข่ายเพื่อการส่งต่อที่เหมาะสม
- 5) สร้างขวัญกำลังใจโดยการติดตามเยี่ยมเยียนอย่างสม่ำเสมอ

ทันเหตุการณ์

1.2 การทะเลาะวิวาท

แนวทางการปฏิบัติ

การป้องกัน

- 1) จัดทำระเบียบในการประพฤติปฏิบัติตนในสถานศึกษา
- 2) ประชุมชี้แจงทำความเข้าใจในการปฏิบัติตนตามระเบียบ
- 3) เผื่อระวัง สังเกตพฤติกรรมทั้งในระดับชั้นเรียน สถานศึกษา และชุมชน
- 4) สร้างเครือข่ายเผื่อระวังในสถานศึกษาและชุมชน
- 5) จัดระบบติดต่อสื่อสารเพื่อติดตามพฤติกรรมนักเรียนอย่างต่อเนื่อง

การปลุกฝัง

- 1) ให้ความรู้เรื่องการอยู่ร่วมกันในสังคม และผลกระทบที่เกิดจากการทะเลาะวิวาท
- 2) จัดกิจกรรมส่งเสริมการอยู่ร่วมกันในสังคม
- 3) จัดเวทีกิจกรรมให้นักเรียนได้แสดงออกตามความสามารถอย่างเหมาะสม

การปราบปราม

- 1) แต่งตั้งคณะทำงานเพื่อระงับเหตุทั้งในสถานศึกษาและชุมชน
- 2) ประสานเครือข่ายการมีส่วนร่วมเพื่อร่วมแก้ปัญหา
- 3) ดำเนินการตามระเบียบ กฎหมาย โดยเน้นการไกล่เกลี่ยประนีประนอม ตาม

มาตรการจากเบาไปหาหนัก

1.3 การกลั่นแกล้งรังแก

แนวทางการปฏิบัติ

การป้องกัน

- 1) สำนวจนักเรียนกลุ่มเสี่ยงทั้งกลุ่มผู้กระทำและผู้ถูกกระทำ
- 2) จัดทำระเบียบข้อตกลงร่วมกัน ทั้งในระดับชั้นเรียนและระดับสถานศึกษา
- 3) สร้างเครือข่ายเผื่อระวังทั้งในสถานศึกษาและชุมชน
- 4) จัดระบบการสื่อสารเพื่อติดตามพฤติกรรมนักเรียน

การปลุกฝัง

- 1) ให้ความรู้ความเข้าใจหลักในการอยู่ร่วมกันในสังคม
- 2) จัดกิจกรรมให้นักเรียนได้ทำร่วมกันอย่างต่อเนื่อง
- 3) จัดเวทีให้นักเรียนได้แสดงออกตามความสามารถอย่างเหมาะสม

การปราบปราม

- 1) แต่งตั้งคณะทำงานเพื่อระงับเหตุ ทั้งในระดับชั้นเรียน สถานศึกษา และชุมชน
- 2) ดำเนินการเอาโทษตามระเบียบข้อตกลง โดยเน้นการไกล่เกลี่ยประนีประนอม

ตามมาตรการจากเบาไปหาหนัก

- 3) ติดตาม เยี่ยมเยียน ให้กำลังใจผู้ถูกกระทำ และสร้างความเข้าใจกับผู้กระทำ

1.4 การชุมนุมประท้วงและการจลาจล

แนวทางการปฏิบัติ

การป้องกัน

- 1) สำนวจนักเรียนกลุ่มเสี่ยง
- 2) เผื่อระวัง สังเกตพฤติกรรมนักเรียน และพัฒนาพื้นที่เสี่ยงให้ปลอดภัย
- 3) สร้างเครือข่ายเผื่อระวังทั้งในสถานศึกษาและในชุมชน

แผนเผชิญเหตุความปลอดภัยสถานศึกษา โรงเรียนวัดนาแก้วปีการศึกษา 2569

และชุมชน

4) จัดระบบการสื่อสารเพื่อรับส่งข้อมูลด้านพฤติกรรมนักเรียนทั้งในสถานศึกษา

การปลูกฝัง

จลาจล

1) สร้างความรู้ความเข้าใจเกี่ยวกับระเบียบ กฎหมาย สิทธิและหน้าที่พลเมือง

2) สร้างองค์ความรู้ความเข้าใจถึงผลกระทบที่เกิดจากการชุมนุมประท้วงและการ

3) จัดกิจกรรมบำเพ็ญสาธารณประโยชน์อย่างสม่ำเสมอ

4) จัดกิจกรรมสร้างทัศนคติที่ถูกต้องร่วมกับผู้ปกครอง ชุมชน ในโอกาสที่

เหมาะสม

การปราบปราม

1) แต่งตั้งคณะทำงานเพื่อระงับเหตุทั้งในสถานศึกษาและชุมชน

2) ประสานเครือข่ายการมีส่วนร่วมเพื่อร่วมแก้ปัญหา

3) ดำเนินการตามระเบียบ กฎหมาย โดยเน้นการไกล่เกลี่ยประนีประนอม ตาม

มาตรการจากเบาไปหาหนัก

1.5 การก่อวินาศกรรม

แนวทางการปฏิบัติ

การป้องกัน

1) สํารวจนักเรียนกลุ่มเสี่ยง

2) ฝ้าระวัง สังเกตพฤติกรรมนักเรียน

3) สร้างเครือข่ายฝ้าระวังทั้งในสถานศึกษาและในชุมชน

4) จัดระบบการสื่อสารเพื่อรับส่งข้อมูลด้านพฤติกรรมนักเรียนทั้งในสถานศึกษา

และชุมชน

การปลูกฝัง

เหมาะสม

1) สร้างความรู้ความเข้าใจถึงผลกระทบที่เกิดจากการก่อวินาศกรรม

2) จัดกิจกรรมสร้างทัศนคติที่ถูกต้องร่วมกับผู้ปกครอง ชุมชน ในโอกาสที่

3) จัดเวทีให้นักเรียนได้แสดงออกตามความสามารถอย่างเหมาะสม

การปราบปราม

- 1) แต่งตั้งคณะทำงานเพื่อระงับเหตุทั้งในสถานศึกษาและชุมชน
- 2) ประสานเครือข่ายการมีส่วนร่วม เพื่อร่วมแก้ปัญหา
- 3) ดำเนินการตามระเบียบ กฎหมาย โดยเน้นการไกล่เกลี่ยประนีประนอม ตาม

มาตรการจากเบาไปหาหนัก

1.6 การระเบิด

แนวทางการปฏิบัติ

การป้องกัน

- 1) สำรวจนักเรียนกลุ่มเสี่ยง
- 2) สำรวจข้อมูลแหล่งที่มาของวัตถุประกอบระเบิด
- 3) สร้างเครือข่ายเฝ้าระวังทั้งในสถานศึกษาและชุมชน
- 4) จัดระบบติดต่อสื่อสารเพื่อติดตามพฤติกรรมนักเรียน

การปลุกฝัง

- 1) สร้างความรู้ความเข้าใจถึงผลกระทบที่เกิดจากการใช้ระเบิด
- 2) จัดกิจกรรมสร้างทัศนคติที่ถูกต้องร่วมกับผู้ปกครอง ชุมชน ในโอกาสที่เหมาะสม
- 3) จัดเวทีให้นักเรียนได้แสดงออกออกตามความสามารถอย่างเหมาะสม

การปราบปราม

- 1) แต่งตั้งคณะทำงานเพื่อระงับเหตุทั้งในสถานศึกษาและชุมชน
- 2) ประสานเครือข่ายการมีส่วนร่วม เพื่อร่วมแก้ปัญหา
- 3) ดำเนินการตามระเบียบ กฎหมาย โดยเน้นการไกล่เกลี่ยประนีประนอม ตาม

มาตรการจากเบาไปหาหนัก

1.7 สารเคมีและวัตถุอันตราย

แนวทางการปฏิบัติ

การป้องกัน

- 1) จัดทำมาตรการและแนวปฏิบัติในการดำเนินการ ลด ละ เลิก การใช้สารเคมีและวัตถุอันตราย
- 2) จัดสถานที่ในการจัดเก็บสารเคมีและวัตถุอันตรายให้มีขีด
- 3) สร้างเครือข่ายเฝ้าระวังการใช้สารเคมีและวัตถุอันตรายทั้งในสถานศึกษาและ

ชุมชนการปลุกฝัง

- 1) สร้างความรู้ความเข้าใจถึงผลกระทบที่เกิดจากการใช้สารเคมีและวัตถุอันตราย
- 2) จัดกิจกรรมส่งเสริมการนำหลักปรัชญาของเศรษฐกิจพอเพียงไปใช้ในการดำเนินชีวิต
- 3) จัดกิจกรรมให้นักเรียนได้เรียนรู้หลักปรัชญาของเศรษฐกิจพอเพียงในสถานที่

จริงในพื้นที่

การปราบปราม

- 1) ติดต่อประสานงานเครือข่ายการมีส่วนร่วมเพื่อร่วมแก้ปัญหา
- 2) ดำเนินการตามมาตรการและข้อตกลงที่กำหนดร่วมกัน

1.8 การล่อลวง ลักพาตัว

แนวทางการปฏิบัติ

แผนเผชิญเหตุความปลอดภัยสถานศึกษา โรงเรียนวัฒนาแก้วปีการศึกษา 2569

การป้องกัน

- 1) สร้างเครือข่ายเฝ้าระวังทั้งในสถานศึกษาและชุมชน
- 2) จัดระบบการติดต่อสื่อสารเพื่อรับส่งข้อมูลพฤติกรรมนักเรียน ผู้ใกล้ชิด และบุคคลภายนอก
- 3) จัดทำข้อมูลช่องทางขอความช่วยเหลือเผยแพร่ ประชาสัมพันธ์ให้นักเรียนและชุมชน

การปลูกฝัง

- 1) การจัดกิจกรรมส่งเสริมความตระหนักรู้และเห็นคุณค่าในตนเอง
- 2) จัดกิจกรรมพัฒนาทักษะชีวิตอย่างรอบด้าน
- 3) ฝึกทักษะการปฏิเสธ และการเอาตัวรอดในสถานการณ์ต่าง ๆ

การปราบปราม

- 1) แต่งตั้งคณะทำงานให้ความช่วยเหลือเร่งด่วน ที่สามารถให้ความช่วยเหลือได้ทันเหตุการณ์
- 2) แต่งตั้งคณะทำงานด้านกฎหมายเพื่อให้ความช่วยเหลือ
- 3) ประสานภาคีเครือข่ายเพื่อร่วมแก้ปัญหา

2. ภัยที่เกิดจากอุบัติเหตุ (Accident)

2.1 ภัยธรรมชาติ

แนวทางการปฏิบัติ

การป้องกัน

- 1) สำรวจข้อมูลความเสี่ยงที่เกิดจากภัยธรรมชาติ
- 2) จัดทำแผนป้องกันภัยทางธรรมชาติ
- 3) จัดเตรียมวัสดุ อุปกรณ์ เครื่องมือในการป้องกันภัยธรรมชาติ
- 4) ชักซ้อมการเผชิญเหตุภัยธรรมชาติ

การปลูกฝัง

ต่าง ๆ

- 1) สร้างความรู้ความเข้าใจถึงปัญหาและผลกระทบที่เกิดจากธรรมชาติรูปแบบต่าง ๆ
- 2) จัดกิจกรรมฝึกทักษะการเผชิญปัญหาภัยธรรมชาติ
- 3) จัดกิจกรรมส่งเสริมการอนุรักษ์ทรัพยากรธรรมชาติและสิ่งแวดล้อม

การปราบปราม

ทันเหตุการณ์

- 1) แต่งตั้งคณะทำงานให้ความช่วยเหลือเร่งด่วน ที่สามารถให้ความช่วยเหลือได้
- 2) ติดต่อสื่อสารเครือข่ายการมีส่วนร่วม เพื่อร่วมให้ความช่วยเหลือและแก้ปัญหา
- 3) ประสานงานหน่วยงาน องค์กร เพื่อให้ความช่วยเหลือ เยียวยา และฟื้นฟูจิตใจ

2.2 ภัยจากอาคารเรียน สิ่งก่อสร้าง

แนวทางการปฏิบัติ

การป้องกัน

- 1) ตรวจสอบสภาพของอาคารเรียน อาคารประกอบ และสิ่งก่อสร้าง
- 2) ติดป้ายสัญลักษณ์ในอาคาร หรือพื้นที่ที่ไม่แข็งแรงและมีความเสี่ยง
- 3) ประชาสัมพันธ์ให้นักเรียนหลีกเลี่ยงการเข้าพื้นที่เสี่ยงอย่างต่อเนื่อง

การปลูกฝัง

สิ่งก่อสร้าง

- 1) สร้างความรู้ความเข้าใจถึงหลักการสร้างความปลอดภัยในการดำเนินชีวิต
- 2) ฝึกทักษะการสังเกตและหลีกเลี่ยงพื้นที่เสี่ยง
- 3) จัดกิจกรรมฝึกทักษะการเอาตัวรอดเมื่อประสบภัยจากอาคารเรียน และ

การปราบปราม

ประสิทธิภาพ

- 1) สร้างเครือข่ายการมีส่วนร่วมและดำเนินการช่วยเหลือและแก้ปัญหาที่มี
- 2) ประสานงานหน่วยงานภาครัฐ และเอกชน เพื่อให้ความช่วยเหลือ

2.3 ภัยจากยานพาหนะ

แนวทางการปฏิบัติ

การป้องกัน

การเดินเท้า

- 1) ตรวจสอบข้อมูลยานพาหนะในสถานศึกษา
- 2) จัดระบบสัญญาณในสถานศึกษาสำหรับยานพาหนะประเภทต่าง ๆ และสำหรับ
- 3) จัดทำแผนให้ความช่วยเหลือผู้ประสบภัยจากยานพาหนะ
- 4) จัดเตรียมวัสดุ อุปกรณ์ เครื่องมือ เพื่อการช่วยเหลือ
- 5) ส่งเสริมสนับสนุนการทำประกันภัย ประกันอุบัติเหตุ

การปลูกฝัง

- 1) จัดกิจกรรมให้ความรู้เรื่องการใช้รถใช้ถนนและเครื่องหมายจราจร
- 2) จัดกิจกรรมฝึกทักษะการปฐมพยาบาลเบื้องต้นเมื่อประสบภัยจากยานพาหนะ
- 3) จัดกิจกรรมส่งเสริมการสร้างจิตสำนึกในการปฏิบัติตามกฎจราจร

การปราบปราม

ทันเหตุการณ์

- 1) แต่งตั้งคณะทำงานให้ความช่วยเหลือเร่งด่วน ที่สามารถให้ความช่วยเหลือได้
- 2) ติดต่อสื่อสารเครือข่ายการมีส่วนร่วม เพื่อร่วมให้ความช่วยเหลือและแก้ปัญหา
- 3) ประสานงานหน่วยงาน องค์กร เพื่อให้ความช่วยเหลือ เยียวยา และฟื้นฟูจิตใจ

2.4 ภัยจากการจัดกิจกรรม

แนวทางการปฏิบัติ

การป้องกัน

- 1) แต่งตั้งคณะทำงานประเมินความเสี่ยงในการจัดกิจกรรมต่าง ๆ
- 2) จัดแยกกิจกรรมตามระดับความเสี่ยง
- 3) เสนอแนะแนวทางในการป้องกันความเสี่ยงในกิจกรรมต่าง ๆ

การปลุกฝัง

- 1) สร้างความรู้ความเข้าใจในการปฏิบัติกิจกรรมต่าง ๆ ให้ปลอดภัย
- 2) ฝึกทักษะการเลือกปฏิบัติกิจกรรมต่าง ๆ ที่เหมาะสมกับตนเอง
- 3) จัดกิจกรรมฝึกทักษะการให้ความช่วยเหลือเมื่อประสบภัยจากการปฏิบัติ

กิจกรรม

การปราบปราม

- 1) แต่งตั้งคณะทำงานให้ความช่วยเหลือเร่งด่วน ที่สามารถให้ความช่วยเหลือได้
- 2) ติดต่อสื่อสารเครือข่ายการมีส่วนร่วม เพื่อร่วมให้ความช่วยเหลือและแก้ปัญหา
- 3) ดำเนินการส่งต่อเพื่อการช่วยเหลือที่มีประสิทธิภาพ

ทันเหตุการณ์

2.5 ภัยจากเครื่องมือ อุปกรณ์

แนวทางการปฏิบัติ

การป้องกัน

- 1) สํารวจข้อมูลเครื่องมือ อุปกรณ์ จัดแยกส่วนที่ชำรุดและส่วนที่ใช้งานได้
- 2) จัดทำคู่มือการใช้เครื่องมือ อุปกรณ์ให้ปลอดภัย
- 3) ดำเนินการซ่อมแซม บำรุงรักษาและการจัดเก็บเครื่องมือ อุปกรณ์ ให้เป็น

ระบบ

การปลูกฝัง

- 1) จัดกิจกรรมสร้างความรู้ความเข้าใจ หลักการใช้เครื่องมือ อุปกรณ์ ให้ปลอดภัย
- 2) ฝึกทักษะการใช้ การบำรุงรักษา การจัดเก็บเครื่องมือ อุปกรณ์
- 3) จัดกิจกรรมสร้างจิตสำนึกในคุณค่าของเครื่องมือ อุปกรณ์

การปราบปราม

- 1) แต่งตั้งคณะทำงานให้ความช่วยเหลือเร่งด่วน ที่สามารถให้ความช่วยเหลือได้
- 2) ประสานเครือข่ายความร่วมมือเพื่อให้ความช่วยเหลือ
- 3) ดำเนินการส่งต่อเพื่อการช่วยเหลือที่มีประสิทธิภาพ

ทันเหตุการณ์

3. ภัยที่เกิดจากการถูกละเมิดสิทธิ์ (Right)

3.1 การถูกละเมิด ละเลย ทอดทิ้ง

แนวทางการปฏิบัติ

การป้องกัน

- 1) สร้างเครือข่ายเฝ้าระวังทั้งในสถานศึกษาและชุมชน
- 2) จัดระบบการติดต่อสื่อสารเพื่อรับส่งข้อมูลพฤติกรรมนักเรียน และผู้ใกล้ชิด
- 3) จัดทำข้อมูลช่องทางขอความช่วยเหลือเผยแพร่ ประชาสัมพันธ์ให้นักเรียนและ

ชุมชน

การปลูกฝัง

- 1) จัดกิจกรรมส่งเสริมความตระหนักรู้และเห็นคุณค่าในตนเอง
- 2) จัดกิจกรรมพัฒนาทักษะชีวิตอย่างรอบด้าน
- 3) ฝึกทักษะการปฏิเสธการเอาตัวรอด และการขอความช่วยเหลือ

การปราบปราม

- 1) แต่งตั้งคณะทำงานให้ความช่วยเหลือเร่งด่วน ที่สามารถให้ความช่วยเหลือได้
- 2) แต่งตั้งคณะทำงานให้ความช่วยเหลือด้านกฎหมาย
- 3) ประสานภาคีเครือข่ายเพื่อร่วมแก้ปัญหา
- 4) ติดตามเยี่ยมเยียนให้กำลังใจอย่างสม่ำเสมอ

ทันเหตุการณ์

3.2 การคุกคามทางเพศ

แนวทางการปฏิบัติ

การป้องกัน

- 1) สํารวจนักเรียนกลุ่มเสี่ยงและพื้นที่เป็นจุดเสี่ยง
- 2) เฝ้ารระวัง สังเกตพฤติกรรมนักเรียน และพัฒนาพื้นที่เสี่ยงให้ปลอดภัย
- 3) สร้างเครือข่ายเฝ้ารระวังทั้งในสถานศึกษาและในชุมชน
- 4) จัดระบบการสื่อสารเพื่อรับส่งข้อมูลด้านพฤติกรรมนักเรียนทั้งในสถานศึกษา

และชุมชน

การปลุกฝัง

- 1) จัดกิจกรรมส่งเสริมความตระหนักรู้และเห็นคุณค่าในตนเอง
- 2) จัดกิจกรรมพัฒนาทักษะชีวิตรอบด้าน
- 3) ฝึกทักษะการปฏิเสธ การเอาตัวรอดในสถานการณ์ต่างๆ

การปราบปราม

- 1) เผยแพร่ประชาสัมพันธ์ช่องทางในการขอความช่วยเหลือ
- 2) แต่งตั้งคณะทำงานให้ความช่วยเหลือเร่งด่วน ที่สามารถให้ความช่วยเหลือได้
- 3) แต่งตั้งคณะทำงานให้ความช่วยเหลือด้านกฎหมาย
- 4) ประสานภาคีเครือข่ายเพื่อการส่งต่อที่เหมาะสม
- 5) สร้างขวัญกำลังใจโดยการติดตามเยี่ยมเยียนอย่างสม่ำเสมอ

ทันเหตุการณ์

3.3 การไม่ได้รับความเป็นธรรมจากสังคม

แนวทางการปฏิบัติ

การป้องกัน

- 1) สํารวจข้อมูลนักเรียนรายคน
- 2) วิเคราะห์สภาพปัญหาความต้องการ ความขาดแคลน ของนักเรียนรายคน
- 3) จัดทำแผนให้ความช่วยเหลือนักเรียนที่ตามความขาดแคลน
- 4) สร้างเครือข่ายการมีส่วนร่วม เพื่อประสานความช่วยเหลือ

การปลุกฝัง

- 1) สร้างความรู้ความเข้าใจถึงสิทธิ หน้าที่ และความรับผิดชอบต่อสังคม
- 2) บริการให้คำปรึกษาสำหรับนักเรียนกลุ่มเสี่ยง
- 3) จัดกิจกรรมส่งเสริมการสร้างจิตสำนึกในความเสมอภาค เอื้อเฟื้อเผื่อแผ่ต่อกัน

ทันเหตุการณ์

การปราบปราม

- 1) แต่งตั้งคณะทำงานให้ความช่วยเหลือเร่งด่วน ที่สามารถให้ความช่วยเหลือได้
- 2) ประสานภาคีเครือข่ายเพื่อร่วมแก้ปัญหา
- 3) ติดตามเยี่ยมเยียนให้กำลังใจอย่างสม่ำเสมอ

4. ภัยที่เกิดจากผลกระทบทางสุขภาพทางกายและจิตใจ (Unhealthiness)

4.1 ภาวะจิตเวช

แนวทางการปฏิบัติ

การป้องกัน

- 1) สำรวจข้อมูลนักเรียนกลุ่มเสี่ยง
- 2) ติดต่อประสานเครือข่ายการมีส่วนร่วมเพื่อประเมินภาวะจิต
- 3) จัดหลักสูตรการเรียนการสอนพิเศษรายคน
- 4) สร้างเครือข่ายเฝ้าระวังทั้งในสถานศึกษาและชุมชน
- 5) จัดระบบติดต่อสื่อสารเพื่อรับส่งข้อมูลพฤติกรรมอย่างต่อเนื่อง

การปลุกฝัง

- 1) จัดกิจกรรมส่งเสริมการแลกเปลี่ยนเรียนรู้ร่วมกันของนักเรียน
- 2) จัดเวทีให้นักเรียนได้แสดงออกตามความสามารถ
- 3) จัดกิจกรรมส่งเสริมการตระหนักรู้และเห็นคุณค่าในตนเองและผู้อื่น

การปราบปราม

- 1) แต่งตั้งคณะทำงานเพื่อระงับเหตุทั้งในสถานศึกษาและชุมชน
- 2) ประสานเครือข่ายการมีส่วนร่วม เพื่อร่วมแก้ปัญหา
- 3) ดำเนินการตามระเบียบ กฎหมาย โดยเน้นการไกล่เกลี่ยประนีประนอม ตามมาตรการจากเบาไปหาหนัก

- 4) ประสานการส่งต่อเพื่อให้ความช่วยเหลือที่มีประสิทธิภาพ

4.2 ติดเกม

แนวทางการปฏิบัติ

การป้องกัน

- 1) สำรวจข้อมูลนักเรียนกลุ่มเสี่ยง
- 2) สำรวจข้อมูลพื้นที่แหล่งให้บริการร้านเกม
- 3) กำหนดข้อตกลงเพื่อปฏิบัติร่วมกัน
- 4) สร้างเครือข่ายเฝ้าระวังทั้งในสถานศึกษาและชุมชน
- 5) จัดระบบติดต่อสื่อสารเพื่อรับส่งข้อมูลพฤติกรรมอย่างต่อเนื่อง

การปลุกฝัง

- 1) สร้างความรู้ความเข้าใจถึงผลกระทบที่เกิดจากการติดเกม
- 2) จัดกิจกรรมส่งเสริมการการคิด วิเคราะห์ และใช้เวลาว่างให้เป็นประโยชน์
- 3) จัดกิจกรรมเสริมหลักสูตรที่สนองต่อความสนใจของนักเรียนอย่างหลากหลาย

การปราบปราม

- 1) แต่งตั้งคณะทำงานเพื่อระงับเหตุทั้งในสถานศึกษาและชุมชน
- 2) ประสานเครือข่ายการมีส่วนร่วม เพื่อร่วมแก้ปัญหา

แผนเผชิญเหตุความปลอดภัยสถานศึกษา โรงเรียนวัดนาแก้วปีการศึกษา 2569

- 3) ดำเนินการเอาผิดตามข้อตกลงที่กำหนดไว้ร่วมกัน
- 4) ติดตามเยี่ยมเยียนเพื่อสร้างขวัญกำลังใจ

4.3 ยาเสพติด

แนวทางการปฏิบัติ

การป้องกัน

- 1) สำรวจข้อมูลนักเรียนกลุ่มเสี่ยง
- 2) วิเคราะห์นักเรียนรายบุคคล
- 3) กำหนดข้อตกลงเพื่อปฏิบัติร่วมกัน
- 4) สร้างเครือข่ายเฝ้าระวังทั้งในสถานศึกษาและชุมชน
- 5) จัดระบบติดต่อสื่อสารเพื่อรับส่งข้อมูลพฤติกรรมอย่างต่อเนื่อง

การปลุกฝัง

- 1) สร้างความรู้ความเข้าใจถึงโทษภัย และผลกระทบของการติดยาเสพติด
- 2) จัดกิจกรรมต่อต้านยาเสพติดในวันสำคัญต่าง ๆ อย่างสม่ำเสมอ
- 3) จัดกิจกรรมส่งเสริมการการคิด วิเคราะห์ และใช้เวลาว่างให้เป็นประโยชน์
- 4) จัดกิจกรรมเสริมหลักสูตรที่สนองต่อความสนใจของนักเรียนอย่างหลากหลาย

การปราบปราม

- 1) แต่งตั้งคณะทำงานเพื่อระงับเหตุทั้งในสถานศึกษาและชุมชน
- 2) ประสานเครือข่ายการมีส่วนร่วม เพื่อร่วมแก้ปัญหา
- 3) ดำเนินการตามระเบียบ กฎหมาย โดยเน้นการไกล่เกลี่ยประนีประนอม ตาม
มาตรการจากเบาไปหาหนัก
- 4) ประสานการส่งต่อเพื่อให้ความช่วยเหลือที่มีประสิทธิภาพ

4.4 โรคระบาดในมนุษย์

แนวทางการปฏิบัติ

การป้องกัน

- 1) สํารวจข้อมูลด้านสุขภาพของนักเรียนรายคนและบุคคลใกล้ชิด
- 2) จัดทำแผนในการป้องกันโรคระบาดในมนุษย์
- 3) บริการวัสดุ อุปกรณ์ในการป้องกันโรคระบาดในมนุษย์
- 4) สร้างเครือข่ายเฝ้าระวังทั้งในสถานศึกษาและชุมชน
- 5) จัดระบบติดต่อสื่อสารเพื่อติดตามข้อมูลด้านสุขภาพอย่างต่อเนื่อง

การปลุกฝัง

- 1) สร้างความรู้ความเข้าใจเกี่ยวกับโรคระบาดในมนุษย์
- 2) จัดกิจกรรมฝึกทักษะการปฏิบัติตน เพื่อความปลอดภัยจากโรคระบาดในมนุษย์
- 3) จัดกิจกรรมสร้างจิตสำนึกในความรับผิดชอบต่อตนเองและสังคม

การปราบปราม

- 1) แต่งตั้งคณะทำงานเพื่อระงับเหตุทั้งในสถานศึกษาและชุมชน
- 2) ประสานเครือข่ายการมีส่วนร่วม เพื่อร่วมแก้ปัญหา
- 3) ดำเนินการตามมาตรการที่กฎหมายกำหนด
- 4) ประสานการส่งต่อเพื่อให้ความช่วยเหลือที่มีประสิทธิภาพ

4.5 ภัยไซเบอร์

แนวทางการปฏิบัติ

การป้องกัน

- 1) สํารวจข้อมูลการใช้งานระบบไซเบอร์ของนักเรียนรายคน
- 2) กำหนดข้อตกลงเพื่อปฏิบัติร่วมกัน
- 3) สร้างเครือข่ายเฝ้าระวังทั้งในสถานศึกษาและชุมชน
- 4) จัดระบบติดต่อสื่อสารเพื่อรับส่งข้อมูลพฤติกรรมอย่างต่อเนื่อง

การปลุกฝัง

- 1) สร้างความรู้ความเข้าใจถึงผลกระทบที่เกิดจากการใช้งานระบบไซเบอร์โดย
- 2) จัดกิจกรรมส่งเสริมการการคิด วิเคราะห์ และใช้เวลาว่างให้เป็นประโยชน์
- 3) จัดกิจกรรมเสริมหลักสูตรที่สนองต่อความสนใจของนักเรียนอย่างหลากหลาย

มนุษย์

ชาติวิจารณ์ญาณ

การปราบปราม

- 1) แต่งตั้งคณะทำงานเพื่อระงับเหตุทั้งในสถานศึกษาและชุมชน
- 2) ประสานเครือข่ายการมีส่วนร่วม เพื่อร่วมแก้ปัญหา
- 3) ดำเนินการเอาผิดตามข้อตกลงที่กำหนดไว้ร่วมกัน
- 4) ติดตามเยี่ยมเยียนเพื่อสร้างขวัญกำลังใจ

4.6 การพนัน

แนวทางการปฏิบัติ

การป้องกัน

- 1) สํารวจข้อมูลนักเรียนกลุ่มเสี่ยง
- 2) สํารวจพื้นที่ที่เป็นแหล่งการพนัน
- 3) กำหนดข้อตกลงเพื่อปฏิบัติร่วมกัน
- 4) สร้างเครือข่ายเฝ้าระวังทั้งในสถานศึกษาและชุมชน
- 5) จัดระบบติดต่อสื่อสารเพื่อรับส่งข้อมูลพฤติกรรมอย่างต่อเนื่อง

การปลูกฝัง

1. สร้างความรู้ความเข้าใจถึงผลกระทบที่เกิดจากการพนัน
2. จัดกิจกรรมส่งเสริมการการคิด วิเคราะห์ และใช้เวลาว่างให้เป็นประโยชน์
3. จัดกิจกรรมเสริมหลักสูตรที่สนองต่อความสนใจของนักเรียนอย่างหลากหลาย

การปราบปราม

1. แต่งตั้งคณะทำงานเพื่อระงับเหตุทั้งในสถานศึกษาและชุมชน
2. ประสานเครือข่ายการมีส่วนร่วม เพื่อร่วมแก้ปัญหา
3. ดำเนินการเอาผิดตามข้อตกลงที่กำหนดไว้ร่วมกัน
4. ติดตามเยี่ยมเยียนเพื่อสร้างขวัญกำลังใจ

4.7 มลภาวะเป็นพิษ

แนวทางการปฏิบัติ

การป้องกัน

- 1) สํารวจข้อมูลพื้นที่ที่เกิดมลภาวะเป็นพิษในสถานศึกษาและชุมชน
- 2) จัดทำป้ายสัญลักษณ์แสดงพื้นที่มลภาวะเป็นพิษ
- 3) จัดทำแผนในการแก้ปัญหามลภาวะเป็นพิษร่วมกัน
- 4) กำหนดข้อตกลงในการปฏิบัติร่วมกัน

การปลูกฝัง

- 1) สร้างความรู้ความเข้าใจถึงสาเหตุและผลกระทบที่เกิดจากมลภาวะเป็นพิษ
- 2) จัดกิจกรรมที่ส่งเสริมการแก้ปัญหาและการลดมลภาวะเป็นพิษ
- 3) จัดกิจกรรมส่งเสริมการสร้างจิตสำนึกในการลดมลพิษร่วมกับชุมชน

การปราบปราม

- 1) แต่งตั้งคณะทำงานเพื่อระงับเหตุทั้งในสถานศึกษาและชุมชน
- 2) ประสานเครือข่ายการมีส่วนร่วม เพื่อร่วมแก้ปัญหา
- 3) ดำเนินการเอาผิดตามข้อตกลงที่กำหนดไว้ร่วมกัน
- 4) ติดตามเยี่ยมเยียนเพื่อสร้างขวัญกำลังใจ

4.8 โรคระบาดในสัตว์

แนวทางการปฏิบัติ

การป้องกัน

- 1) สำรวจข้อมูลสัตว์เลี้ยงของนักเรียนรายคน
- 2) จัดทำแผนในการป้องกันโรคระบาดในสัตว์
- 3) บริการวัสดุ อุปกรณ์ในการป้องกันโรคระบาดในสัตว์
- 4) สร้างเครือข่ายเฝ้าระวังทั้งในสถานศึกษาและชุมชน
- 5) จัดระบบติดต่อสื่อสารเพื่อติดตามข้อมูลสัตว์เลี้ยงอย่างต่อเนื่อง

การปลูกฝัง

- 1) สร้างความรู้ความเข้าใจเกี่ยวกับโรคระบาดในสัตว์
- 2) จัดกิจกรรมฝึกทักษะการปฏิบัติตน เพื่อความปลอดภัยจากโรคระบาดในสัตว์
- 3) จัดกิจกรรมสร้างจิตสำนึกในความรับผิดชอบต่อตนเองและสังคม

การปราบปราม

- 1) แต่งตั้งคณะทำงานเพื่อระงับเหตุทั้งในสถานศึกษาและชุมชน
- 2) ประสานเครือข่ายการมีส่วนร่วม เพื่อร่วมแก้ปัญหา
- 3) ดำเนินการตามมาตรการที่กฎหมายกำหนด
- 4) ประสานการส่งต่อเพื่อให้ความช่วยเหลือที่มีประสิทธิภาพ

แนวทางการปฏิบัติ

การป้องกัน

- 1) การสำรวจและจัดกลุ่มนักเรียนกลุ่มเสี่ยงและกลุ่มที่มีภาวะทุพโภชนาการ
- 2) เสริมสร้างความร่วมมือระหว่างโรงเรียน ครอบครัว ชุมชน และผู้มีส่วนเกี่ยวข้อง
- 3) จัดทำสื่อประชาสัมพันธ์ให้ความรู้ด้านโภชนาการแก่ผู้ปกครอง
- 4) จัดทำฐานข้อมูลเพื่อตรวจสอบพัฒนาการและความก้าวหน้าในการลดภาวะทุพโภชนาการ
- 5) จัดหาอุปกรณ์กีฬาให้เพียงพอ
- 6) การดูแลอาหารกลางวัน อาหารเสริม และอาหารว่างที่ถูกต้องตามหลักโภชนาการ

เกี่ยวข้อง

ทุพโภชนาการ

โภชนาการ

การปลูกฝัง

- 1) จัดกิจกรรมให้ความรู้ด้านโภชนาการแก่นักเรียน
- 2) จัดกิจกรรมออกกำลังกาย และวิธีการรักษาสุขภาพให้กับนักเรียน
- 3) การบูรณาการความรู้ด้านโภชนาการในการจัดการเรียนการสอน

การปราบปราม

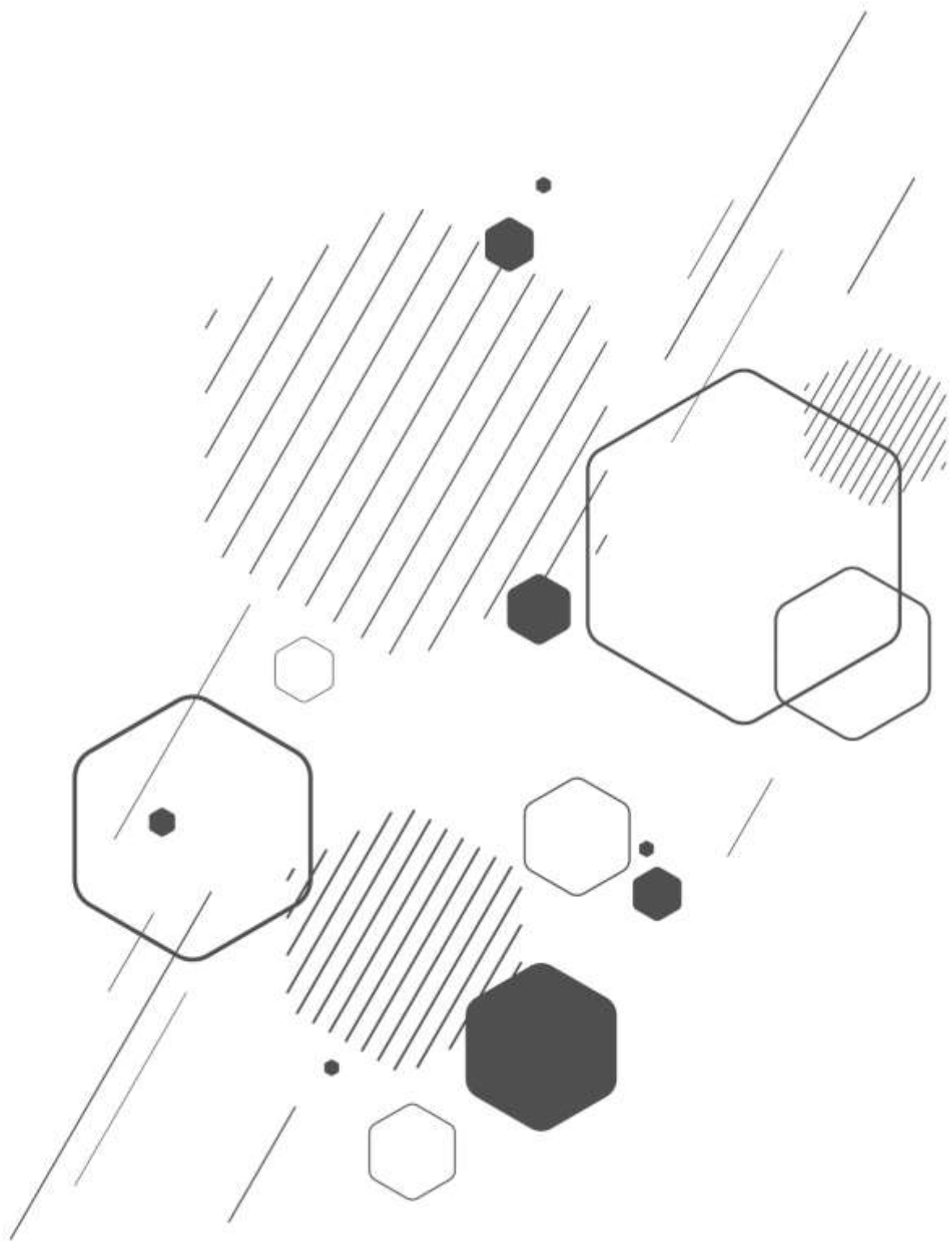
- 1) การเผยแพร่ประชาสัมพันธ์ช่องทางในการขอความช่วยเหลือ
- 2) แต่งตั้งคณะทำงานให้ความช่วยเหลือเร่งด่วน ที่สามารถให้ความช่วยเหลือได้
- 3) แต่งตั้งคณะทำงานกองทุนอาหารกลางวันสำหรับนักเรียนที่มีปัญหาด้าน
- 4) ประสานภาคีเครือข่ายเพื่อการส่งต่อที่เหมาะสม

ทันเหตุการณ์

เศรษฐกิจ

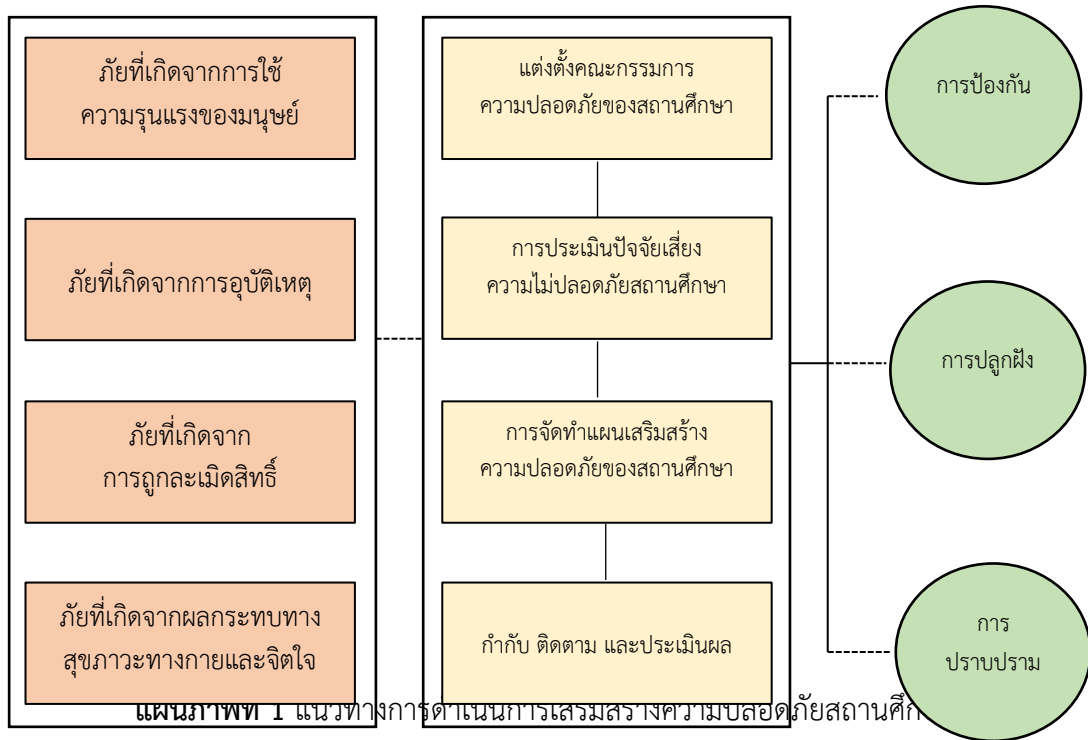
ส่วนที่ 10

แผนเสริมสร้างความปลอดภัย ของโรงเรียนวัดนาแก้ว



ส่วนที่ 10 แผนเสริมสร้างความปลอดภัยของโรงเรียนวัดนาแก้ว

โรงเรียนวัดนาแก้วได้ดำเนินการเสริมสร้างความปลอดภัยสถานศึกษา ตามมาตรการความปลอดภัย และบริบทของสถานศึกษา เพื่อขับเคลื่อนการดำเนินการความปลอดภัยสถานศึกษา สร้างความมั่นใจและความเชื่อมั่นให้กับนักเรียน ครูและบุคลากรทางการศึกษา ผู้ปกครอง และประชาชน ซึ่งจะเป็นผลดีต่อการจัดการเรียนการสอนได้อย่างมีประสิทธิภาพ การเสริมสร้างความปลอดภัยสถานศึกษา มีแนวทาง การดำเนินการเสริมสร้างความปลอดภัยสถานศึกษา 5 ขั้นตอน ดังนี้



1. แต่งตั้งคณะกรรมการความปลอดภัยสถานศึกษา

แต่งตั้งคณะกรรมการความปลอดภัยสถานศึกษา โดยความเห็นชอบของคณะกรรมการสถานศึกษาขั้นพื้นฐาน ทำหน้าที่กำหนดแนวทางการดำเนินงานเพื่อเสริมสร้างความปลอดภัยสถานศึกษา ส่งเสริมสนับสนุน กำกับ ติดตาม ดูแล แก้ไขปัญหาให้การดำเนินงานเป็นไปอย่างมีประสิทธิภาพ สัดส่วนของคณะกรรมการ ให้เป็นไปตามบริบทที่เหมาะสมของสถานศึกษานั้น ๆ ประกอบด้วย

- 1.1 ผู้บริหารสถานศึกษา
- 1.2 เครือข่ายภาครัฐ ภาคเอกชน ภาคประชาชน และผู้ปกครอง
- 1.3 คณะกรรมการสถานศึกษาขั้นพื้นฐาน
- 1.4 รองผู้อำนวยการสถานศึกษา/ผู้ที่ได้รับการมอบหมาย
- 1.5 คณะทำงานระดับสถานศึกษา (ครูประจำชั้น/ครูที่ปรึกษาครูแนะแนวครูฝ่ายปกครอง สภานักเรียน)

2. การประเมินปัจจัยเสี่ยงความไม่ปลอดภัยสถานศึกษา

สถานศึกษาวิเคราะห์และประเมินปัจจัยเสี่ยงที่เกิดขึ้นที่จะส่งผลกระทบต่อผู้เกี่ยวข้องในสถานศึกษา และจัดลำดับความเสี่ยง เพื่อเป็นข้อมูลสารสนเทศนำไปสู่การวางแผนบริหารจัดการความปลอดภัยสถานศึกษา

3. การจัดทำแผนเสริมสร้างความปลอดภัยสถานศึกษา

สถานศึกษาดำเนินการจัดทำแผนเสริมสร้างความปลอดภัยสถานศึกษา ตามมาตรการความปลอดภัยและบริบทของสถานศึกษา ที่ได้จากการประเมินความเสี่ยง การวิเคราะห์และจัดลำดับความเสี่ยงของสถานศึกษา จากมาตรการ 3 ป ซึ่งประกอบด้วย การป้องกัน การปลูกฝัง และการปราบปราม และให้ครอบคลุมภัย 4 กลุ่ม คือ ภัยที่เกิดจากการใช้ความรุนแรงของมนุษย์ (Violence) ภัยที่เกิดจากอุบัติเหตุ (Accident) ภัยที่เกิดจากการถูกละเมิดสิทธิ์ (Right) และภัยที่เกิดจากผลกระทบทางสุขภาพทางกายและจิตใจ (Unhealthiness)

3.1 มาตรการความปลอดภัยสถานศึกษา ตามหลัก 3 ป ได้แก่ มาตรการป้องกัน มาตรการปลูกฝังมาตรการปราบปราม ซึ่งมีรายละเอียดแนวทางปฏิบัติ ดังนี้

3.1.1 การป้องกัน

3.1.1.1 กำหนดพื้นที่ความปลอดภัย

1) ประชุม ชี้แจง วางแผน การดำเนินงานด้านความปลอดภัยสถานศึกษา ร่วมกับบุคลากร ภาศิเครือข่าย และหน่วยงาน องค์กร ผู้มีส่วนเกี่ยวข้อง

2) กำหนดพื้นที่ควบคุมความปลอดภัย รวมถึงป้ายสัญลักษณ์ และอุปกรณ์ควบคุมความปลอดภัยส่วนบุคคล

3) จัดทำป้ายสัญลักษณ์แสดงความเสี่ยงในพื้นที่ที่มีความเสี่ยง

4) จัดทำระบบข้อมูลสารสนเทศด้านความปลอดภัยสถานศึกษา

3.1.1.2 จัดทำแผนเสริมสร้างความปลอดภัยสถานศึกษา

1) แต่งตั้งคณะกรรมการความปลอดภัยสถานศึกษา โดยการมีส่วนร่วมจากภาศิเครือข่ายและผู้มีส่วนเกี่ยวข้อง

2) เสนอแผนเสริมสร้างความปลอดภัยสถานศึกษาต่อคณะกรรมการสถานศึกษาขั้นพื้นฐาน

3) กำหนดระยะเวลาการดำเนินงาน และผู้รับผิดชอบงาน

แผนเผชิญเหตุความปลอดภัยสถานศึกษา **โรงเรียนวัฒนาแก้วปีการศึกษา 2569**

4) กำหนดนโยบายความปลอดภัยสถานศึกษา

5) เผยแพร่ ประชาสัมพันธ์นโยบาย และแผนเสริมสร้างความปลอดภัยสถานศึกษา

3.1.1.3 การจัดสภาพสิ่งแวดล้อม และบรรยากาศในสถานศึกษา

1) จัดสภาพสิ่งแวดล้อมทางกายภาพภูมิทัศน์ ห้องเรียน ห้องปฏิบัติการ ห้องน้ำ ห้องพิเศษ และห้องอื่น ๆ ให้มีความปลอดภัย

2) จัดทำแหล่งเรียนรู้เพื่อเสริมสร้างความปลอดภัยสถานศึกษาที่หลากหลาย

3.1.1.4 การจัดโครงสร้างบริหารจัดการความปลอดภัยสถานศึกษา

1) สำรวจและประเมินสภาพความเสี่ยงด้านความปลอดภัยสถานศึกษา

2) สถานศึกษาจัดทำโครงสร้างบริหารจัดการความปลอดภัยสถานศึกษา

3) กำหนดบทบาทหน้าที่ ภาระงานของคณะกรรมการความปลอดภัยสถานศึกษา

4) จัดทำปฏิทินการปฏิบัติงานของคณะกรรมการความปลอดภัยสถานศึกษา

5) ประสานความร่วมมือของคณะกรรมการความปลอดภัยสถานศึกษา

ภาคีเครือข่าย และหน่วยงานต้นสังกัด

3.1.1.5 การจัดทำข้อมูลสารสนเทศความปลอดภัยสถานศึกษา

1) แต่งตั้งคณะทำงานเพื่อจัดทำระบบข้อมูลสารสนเทศความปลอดภัยสถานศึกษา

2) จัดหาเครื่องมือ วัสดุ อุปกรณ์ในการเก็บรวบรวมข้อมูลสารสนเทศ

3) เก็บรวบรวมข้อมูลอย่างครบถ้วนรอบด้าน

4) วิเคราะห์ข้อมูล จัดระบบหมวดหมู่สารสนเทศ

5) จัดทำรายงานระบบข้อมูลสารสนเทศ และจัดเก็บอย่างเป็นระบบ

3.1.1.6 การสร้างการมีส่วนร่วมของสถานศึกษา และภาคีเครือข่าย

1) ประสานความร่วมมือในการสร้างภาคีเครือข่ายการมีส่วนร่วมในพื้นที่ และภาคส่วนต่าง ๆ

2) มีการประชุมวางแผนเพื่อเสริมสร้างความปลอดภัยสถานศึกษาร่วมกัน

3) มีกิจกรรมการดำเนินงานในการเสริมสร้างความปลอดภัยสถานศึกษา

4) มีการประเมินผลร่วมกัน

5) มีการเผยแพร่ ประชาสัมพันธ์ความร่วมมือมีการยกย่องชมเชยภาคีเครือข่าย

3.1.1.7 การจัดระบบช่องทางการสื่อสารด้านความปลอดภัยสถานศึกษา

1) แต่งตั้งคณะทำงานด้านการสื่อสาร ประชาสัมพันธ์องค์กร

2) กำหนดรูปแบบการสื่อสารประชาสัมพันธ์ที่ครอบคลุมทั้ง 3 ช่องทาง ดังนี้

(1) On Ground ได้แก่ การจัดป้าย นิทรรศการ จัดทำเอกสารประชาสัมพันธ์

การจัดกิจกรรมในวันสำคัญต่าง ๆ

(2) On Line ได้แก่ การเผยแพร่ ประชาสัมพันธ์ทางสื่อสังคมออนไลน์

ในรูปแบบต่าง ๆ เช่น Facebook, Line เป็นต้น

(3) On Air ได้แก่ การประชาสัมพันธ์ผ่านระบบเสียงตามสายใน

สถานศึกษาและชุมชน

3) ปรับรูปแบบระบบช่องทางการสื่อสารด้านความปลอดภัยสถานศึกษา

ให้สอดคล้องกับบริบทและสถานการณ์ของสถานศึกษา

3.1.1.8 การจัดระบบดูแลช่วยเหลือนักเรียน

1) แต่งตั้งคณะกรรมการระบบดูแลช่วยเหลือนักเรียน

2) คัดกรองนักเรียนแยกเป็น 3 กลุ่ม ได้อย่างชัดเจน ประกอบด้วย กลุ่มปกติ กลุ่มเสี่ยงและกลุ่มมีปัญหา

3) เก็บข้อมูลนักเรียนรายบุคคลด้วยเครื่องมือและวิธีการที่เหมาะสม เช่น การเยี่ยมบ้าน การสอบถาม การสัมภาษณ์ เป็นต้น

4) จัดกิจกรรมสำหรับนักเรียนกลุ่มต่าง ๆ ได้อย่างเหมาะสม ดังนี้

(1) กลุ่มปกติ จัดกิจกรรมส่งเสริม ความสามารถตามปกติ

(2) กลุ่มเสี่ยง จัดกิจกรรมป้องกันปัญหา

(3) กลุ่มมีปัญหา จัดกิจกรรมแก้ปัญหา และระบบส่งต่อ

5) สรุป รายงานผลการดำเนินงานระบบดูแลช่วยเหลือนักเรียน

3.1.1.9 การประเมินนักเรียน รายบุคคล ด้านร่างกาย จิตใจ สังคม สติปัญญาและความต้องการ

1) มอบหมายให้ครูประจำชั้นครูที่ปรึกษามีหน้าที่ในการประเมินนักเรียนรายบุคคล

2) จัดทำเครื่องมือวัดและประเมินนักเรียนรายบุคคลที่ครอบคลุมทุกด้าน

3) ครูประจำชั้น/ครูที่ปรึกษา ดำเนินการประเมินนักเรียนรายบุคคล

4) จัดทำระบบข้อมูลสารสนเทศ รายงานผลการประเมินนักเรียนรายบุคคล

3.1.2 การปลูกฝัง

3.1.2.1 การสร้างจิตสำนึก ความตระหนักการรับรู้ และความเข้าใจด้านความไม่ปลอดภัยให้แก่ตนเอง ผู้อื่น และสังคม

1) สำรวจข้อมูลด้านความไม่ปลอดภัยในสถานศึกษา

2) จัดลำดับความรุนแรงเร่งด่วนของความไม่ปลอดภัยในสถานศึกษา

3) ปรับปรุงพัฒนาหลักสูตรสถานศึกษา โดยเพิ่มเนื้อหาด้านความไม่ปลอดภัย สถานศึกษาที่สอดคล้องกับความรุนแรง เร่งด่วน

4) จัดทำคู่มือ/แนวทางว่าด้วย ความปลอดภัยสถานศึกษา

5) จัดอบรมเชิงปฏิบัติการด้านความไม่ปลอดภัยสถานศึกษาให้แก่นักเรียน

ครูและบุคลากรทางการศึกษา

6) จัดทำศูนย์บริการสื่อด้านความไม่ปลอดภัยสถานศึกษา เพื่อการศึกษา ค้นคว้า

3.1.2.2 พัฒนาการความรู้โดยการจัดกิจกรรมสร้างความรู้ความเข้าใจ เกี่ยวกับความไม่ปลอดภัย ให้แก่ นักเรียน ครูและบุคลากรทางการศึกษา และผู้ปกครอง

1) ประชุมครู และบุคลากรทางการศึกษา เพื่อชี้แจงแนวทางเกี่ยวกับความไม่ปลอดภัยในสถานศึกษา

2) จัดกิจกรรมเสริมหลักสูตรโดยบูรณาการเนื้อหาความไม่ปลอดภัย สถานศึกษาในรายวิชาต่าง ๆ

3) การจัดทำสื่อประชาสัมพันธ์รูปแบบต่าง ๆ เพื่อให้ความรู้แก่ผู้ปกครองและชุมชน

4) จัดกิจกรรมเสริมสร้างความรู้ความเข้าใจ เรื่องความไม่ปลอดภัยสถานศึกษา

ผ่านกิจกรรม Classroom meeting ระหว่างสถานศึกษากับผู้ปกครอง

3.1.2.3 การจัดกิจกรรมสร้างเจตคติที่ดี การมีจิตบริการ ทักษะ ประสบการณ์และสมรรถนะด้านความปลอดภัยให้แก่ นักเรียน ครูและบุคลากรทางการศึกษา

1) จัดเวทีประชาธิปไตยในสถานศึกษา ให้นักเรียนได้มีโอกาสแลกเปลี่ยน มุมมอง แนวคิด และข้อเสนอแนะต่าง ๆ

- 2) จัดกิจกรรมเสริมทักษะประสบการณ์ที่เน้นการลงมือปฏิบัติที่เชื่อมโยงกับการดำเนินชีวิตประจำวัน เช่น การปฐมพยาบาลเบื้องต้นแก่ นักเรียน ครูและบุคลากรทางการศึกษา
- 3) จัดกิจกรรมสอดแทรกด้านความปลอดภัยสถานศึกษาในกิจกรรมวันสำคัญ
- 4) สรรหาต้นแบบผู้จัดกิจกรรม และการจัดกิจกรรมเสริมทักษะที่เป็นเลิศ

3.1.3 การปราบปราม

3.1.3.1 การจัดการแก้ไขปัญหา กรณีเกิดเหตุความไม่ปลอดภัยในสถานศึกษา

- 1) กำหนดแนวทางปฏิบัติการจัดการ หรือการระงับเหตุ การช่วยเหลือเมื่อเกิดเหตุในสถานศึกษา และสร้างการรับรู้ร่วมกันทุกภาคส่วน
- 2) จัดตั้งคณะทำงานเคลื่อนที่เร็ว (Roving Team) ที่สามารถเข้าระงับเหตุได้อย่างทันเหตุการณ์
- 3) เตรียมบุคลากร และเครื่องมือ วัสดุ อุปกรณ์ ที่พร้อมรับสถานการณ์
- 4) ติดตั้งระบบเตือนภัย เช่น กล้อง วงจรปิด สามารถตรวจสอบข้อเท็จจริงได้ เป็นต้น
- 5) ซ้อมระงับเหตุอย่างต่อเนื่อง เช่น การดับเพลิง การซ้อมหนีไฟ การปฐมพยาบาลเบื้องต้น
- 6) ประสานงานภาคีเครือข่ายการมีส่วนร่วม เพื่อให้ความช่วยเหลือได้ทันเหตุการณ์
- 7) ส่งต่อผู้ประสบเหตุ เพื่อให้ได้รับการช่วยเหลือที่มีประสิทธิภาพ
- 8) กำกับ ติดตาม ประเมินผล และรายงาน

3.1.3.2 การช่วยเหลือ เยียวยา พ้นฟู จิตใจบุคคลผู้ประสบเหตุความไม่ปลอดภัย

- 1) จัดทำข้อมูลบุคคลและหน่วยงาน ในพื้นที่ตั้งของสถานศึกษา ที่สามารถติดต่อประสานงานและให้การช่วยเหลือ เยียวยา พ้นฟู จิตใจได้อย่างรวดเร็วทันท่วงที
- 2) จัดตั้งศูนย์ช่วยเหลือเยียวยา พ้นฟู และให้คำปรึกษา โดยการมีส่วนร่วมของภาคีเครือข่ายต่าง ๆ
- 3) กำหนดหลักเกณฑ์และวิธีการช่วยเหลือที่เหมาะสม
- 4) ประสานงานภาคีเครือข่ายการมีส่วนร่วม หน่วยงานที่เกี่ยวข้องและองค์กร เพื่อให้การช่วยเหลือ เยียวยา พ้นฟูและให้คำปรึกษา
- 5) จัดระบบประกันภัยรายบุคคล หรือรายกลุ่มที่สามารถให้การคุ้มครองสำหรับนักเรียน ครูและบุคลากรทางการศึกษา
- 6) สร้างขวัญกำลังใจ โดยการติดตาม เยี่ยมเยียนอย่างสม่ำเสมอ

3.1.3.3 ดำเนินการตามขั้นตอนของกฎหมายอย่างมีประสิทธิภาพเป็นธรรมและรวดเร็ว

- 1) แต่งตั้งคณะกรรมการดำเนินการด้านกฎหมาย ให้ผู้ประสบเหตุได้รับความคุ้มครองตามที่กฎหมายกำหนด
- 2) รายงานเหตุการณ์ต่อผู้บังคับบัญชา หน่วยงานต้นสังกัด
- 3) ดำเนินคดี จำแนกประเภทของเหตุที่เกิด ติดต่อประสานงานผู้ปกครอง เพื่อดำเนินการหรือดำเนินการแทนผู้ปกครอง ให้การคุ้มครองนักเรียนให้อยู่ในความปลอดภัย

3.2 ภัยสถานศึกษา

แบ่งเป็น 4 กลุ่ม ได้แก่ ภัยที่เกิดจากการใช้ความรุนแรงของมนุษย์ (Violence) ภัยที่เกิดจากอุบัติเหตุ (Accident) ภัยที่เกิดจากการถูกละเมิดสิทธิ (Right) และภัยที่เกิดจากผลกระทบทางสุขภาพทางกายและจิตใจ (Unhealthiness) โดยมีรายละเอียด แนวปฏิบัติ ดังนี้

3.2.1 ภัยที่เกิดจากการใช้ความรุนแรงของมนุษย์ (Violence)

3.2.1.1 การล่วงละเมิดทางเพศ

แผนเผชิญเหตุความปลอดภัยสถานศึกษา **โรงเรียนวัฒนาแก้วปีการศึกษา 2569**

ทั้งในสถานศึกษาและชุมชน

- 1) สํารวจนักเรียนกลุ่มเสี่ยงและพื้นที่ที่เป็นจุดเสี่ยง
- 2) เฝ้ารอวัง สังเกตพฤติกรรมนักเรียน และพัฒนาพื้นที่เสี่ยงให้ปลอดภัย
- 3) สร้างภาคีเครือข่ายเฝ้ารอวังทั้งในสถานศึกษาและชุมชน
- 4) จัดระบบการสื่อสารเพื่อรับส่งข้อมูลด้านพฤติกรรมนักเรียน
- 5) จัดกิจกรรมส่งเสริมความตระหนักรู้และเห็นคุณค่าในตนเอง
- 6) จัดกิจกรรมพัฒนาทักษะชีวิตอย่างรอบด้าน
- 7) ฝึกทักษะการปฏิเสธและการเอาตัวรอดในสถานการณ์ต่าง ๆ
- 8) เผยแพร่ประชาสัมพันธ์ช่องทางในการขอความช่วยเหลือ
- 9) แต่งตั้งคณะทำงานให้ความช่วยเหลือเร่งด่วนสามารถช่วยเหลือได้ทันเหตุการณ์
- 10) แต่งตั้งคณะทำงานด้านกฎหมายเพื่อให้ความช่วยเหลือ
- 11) ประสานภาคีเครือข่ายเพื่อการส่งต่อที่เหมาะสม

3.2.1.2 การทะเลาะวิวาท

- 1) จัดทำระเบียบในการประพฤติปฏิบัติตนในสถานศึกษา
- 2) ประชุมชี้แจงทำความเข้าใจการปฏิบัติตนตามระเบียบ
- 3) เฝ้ารอวัง สังเกตพฤติกรรมทั้งในระดับชั้นเรียน สถานศึกษา และชุมชน
- 4) สร้างภาคีเครือข่ายเฝ้ารอวังในสถานศึกษาและชุมชน
- 5) จัดระบบสื่อสาร เพื่อติดตามพฤติกรรมนักเรียนอย่างต่อเนื่อง
- 6) ให้ความรู้เรื่องการอยู่ร่วมกันในสังคม และผลกระทบที่เกิดจากการทะเลาะวิวาท
- 7) จัดกิจกรรมส่งเสริมการอยู่ร่วมกันในสังคม
- 8) จัดเวทีกิจกรรมให้นักเรียนได้แสดงออกตามความสามารถอย่างเหมาะสม
- 9) แต่งตั้งคณะทำงานเพื่อระงับเหตุทั้งในสถานศึกษาและชุมชน
- 10) ประสานภาคีเครือข่ายการมีส่วนร่วมเพื่อร่วมแก้ปัญหา
- 11) ดำเนินการตามระเบียบ กฎหมาย โดยเน้นการไกล่เกลี่ยประนีประนอม

ตามมาตรการจากเบาไปหาหนัก

3.2.1.3 การกลั่นแกล้งรังแก

- 1) สํารวจนักเรียนกลุ่มเสี่ยงทั้งกลุ่มผู้กระทำและผู้ถูกกระทำ
- 2) จัดทำระเบียบข้อตกลงร่วมกัน ทั้งในระดับชั้นเรียนและระดับสถานศึกษา
- 3) สร้างภาคีเครือข่ายเฝ้ารอวังทั้งในสถานศึกษาและชุมชน
- 4) จัดระบบการสื่อสาร เพื่อติดตามพฤติกรรมนักเรียนอย่างต่อเนื่อง
- 5) ให้ความรู้เรื่องการอยู่ร่วมกันในสังคม และผลกระทบที่เกิดจากการ
- 6) จัดกิจกรรมให้นักเรียนได้ทำร่วมกันอย่างต่อเนื่อง
- 7) จัดเวทีให้นักเรียนได้แสดงออกตามความสามารถอย่างเหมาะสม
- 8) แต่งตั้งคณะทำงานเพื่อระงับเหตุ ทั้งในสถานศึกษา และชุมชน
- 9) ดำเนินการตามระเบียบข้อตกลง โดยเน้นการไกล่เกลี่ยประนีประนอม

กลั่นแกล้งรังแก

ตามมาตรการจากเบาไปหาหนัก

- 10) ติดตาม เยี่ยมเยียน ให้กำลังใจผู้ถูกกระทำ และสร้างความเข้าใจกับผู้กระทำ

3.2.1.4 การชุมนุมประท้วงและการจลาจล

แผนเผชิญเหตุความปลอดภัยสถานศึกษา **โรงเรียนวัฒนาแก้วปีการศึกษา 2569**

- 1) สํารวจนักเรียนกลุ่มเสี่ยง
- 2) เฝ้ารอวัง สังเกตพฤติกรรมนักเรียน
- 3) สร้างภาคีเครือข่ายเฝ้ารอวังทั้งในสถานศึกษาและชุมชน
- 4) จัดระบบการสื่อสารเพื่อรับส่งข้อมูลด้านพฤติกรรมนักเรียนในสถานศึกษาและชุมชน
- 5) สร้างความรู้ความเข้าใจเกี่ยวกับระเบียบ กฎหมาย สิทธิและหน้าที่พลเมือง
- 6) สร้างองค์ความรู้ความเข้าใจถึงผลกระทบที่เกิดจากการชุมนุมประท้วงและการจลาจล
- 7) จัดกิจกรรมบำเพ็ญสาธารณประโยชน์อย่างสม่ำเสมอ
- 8) จัดกิจกรรมสร้างทัศนคติที่ถูกต้องร่วมกับผู้ปกครอง ชุมชน ในโอกาสที่เหมาะสม
- 9) แต่งตั้งคณะทำงานเพื่อระงับเหตุทั้งในสถานศึกษาและชุมชน
- 10) ประสานภาคีเครือข่ายการมีส่วนร่วมเพื่อร่วมแก้ปัญหา
- 11) ดำเนินการตามระเบียบ กฎหมาย โดยเน้นการไกล่เกลี่ยประนีประนอมตามมาตรการจากเบาไปหาหนัก

3.2.1.5 การก่อวินาศกรรม

- 1) สํารวจนักเรียนกลุ่มเสี่ยง
- 2) เฝ้ารอวัง สังเกตพฤติกรรมนักเรียน
- 3) สร้างภาคีเครือข่ายเฝ้ารอวังทั้งในสถานศึกษา และชุมชน
- 4) จัดระบบการสื่อสารเพื่อรับส่งข้อมูลด้านพฤติกรรมนักเรียนทั้งในสถานศึกษาและชุมชน
- 5) สร้างความรู้ความเข้าใจเกี่ยวกับระเบียบ กฎหมาย สิทธิและหน้าที่พลเมือง
- 6) สร้างความรู้ความเข้าใจถึงผลกระทบที่เกิดจากการก่อวินาศกรรม
- 7) จัดกิจกรรมสร้างทัศนคติที่ถูกต้องร่วมกับผู้ปกครอง ชุมชน ในโอกาสที่เหมาะสม
- 8) จัดเวทีให้นักเรียนได้แสดงออกตามความสามารถอย่างเหมาะสม
- 9) แต่งตั้งคณะทำงานเพื่อระงับเหตุทั้งในสถานศึกษาและชุมชน
- 10) ประสานภาคีเครือข่ายการมีส่วนร่วม เพื่อร่วมแก้ปัญหา
- 11) ดำเนินการตามระเบียบ กฎหมาย โดยเน้นการไกล่เกลี่ยประนีประนอมตามมาตรการจากเบาไปหาหนัก

3.2.1.6 การระเบิด

- 1) สํารวจนักเรียนกลุ่มเสี่ยง
- 2) สํารวจข้อมูลแหล่งที่มาของวัตถุประกอบระเบิด
- 3) สร้างภาคีเครือข่ายเฝ้ารอวังทั้งในสถานศึกษาและชุมชน
- 4) จัดระบบการสื่อสารเพื่อติดตามพฤติกรรมนักเรียน
- 5) สร้างความรู้ความเข้าใจถึงผลกระทบที่เกิดจากการใช้ระเบิด
- 6) จัดกิจกรรมสร้างทัศนคติที่ถูกต้องร่วมกับผู้ปกครอง ชุมชน ในโอกาสที่เหมาะสม
- 7) จัดเวทีให้นักเรียนได้แสดงออกออกตามความสามารถอย่างเหมาะสม
- 8) แต่งตั้งคณะทำงานเพื่อระงับเหตุทั้งในสถานศึกษาและชุมชน
- 9) ประสานภาคีเครือข่ายการมีส่วนร่วม เพื่อร่วมแก้ปัญหา

10) ดำเนินการตามระเบียบ กฎหมาย โดยเน้นการใกล้เคียงประนีประนอมตามมาตรการจากเบาไปหาหนัก

3.2.1.7 สารเคมีและวัตถุอันตรายทำให้เกิดมลภาวะเป็นพิษ

1) จัดทำมาตรการและแนวปฏิบัติในการดำเนินการ ลด ละ เลิก การใช้สารเคมีและวัตถุอันตราย

ทั้งในสถานศึกษาและชุมชน

2) จัดเก็บสารเคมีและวัตถุอันตรายในสถานที่ให้มิดชิด

3) สร้างภาคีเครือข่ายเฝ้าระวังการใช้สารเคมีและวัตถุอันตราย

ในการดำเนินชีวิต

4) สร้างความรู้ความเข้าใจถึงผลกระทบที่เกิดจากการใช้สารเคมีและวัตถุอันตราย

5) จัดกิจกรรมส่งเสริมการนำหลักปรัชญาของเศรษฐกิจพอเพียงไปใช้

ในสถานที่จริงในพื้นที่

6) จัดกิจกรรมให้นักเรียนได้เรียนรู้หลักปรัชญาของเศรษฐกิจพอเพียง

7) ติดต่อประสานงานภาคีเครือข่ายการมีส่วนร่วมเพื่อร่วมแก้ปัญหา

8) ดำเนินการตามมาตรการและข้อตกลงที่กำหนดร่วมกัน

3.2.1.8 การล่อลวง ลักพาตัว

1) สร้างภาคีเครือข่ายเฝ้าระวังทั้งในสถานศึกษาและชุมชน

และบุคคลภายนอก

2) จัดระบบการสื่อสารเพื่อรับส่งข้อมูลพฤติกรรมนักเรียน ผู้ใกล้ชิด

3) จัดทำข้อมูลช่องทางขอความช่วยเหลือเผยแพร่ประชาสัมพันธ์ในสถานศึกษาชุมชน

4) การจัดกิจกรรมส่งเสริมความตระหนักรู้และเห็นคุณค่าในตนเอง

5) จัดกิจกรรมพัฒนาทักษะชีวิตอย่างรอบด้าน

ในสถานการณ์ต่าง ๆ

6) ฝึกทักษะการปฏิเสธ การเอาตัวรอด และการขอความช่วยเหลือ

ทันเหตุการณ์

7) แต่งตั้งคณะทำงานให้ความช่วยเหลือเร่งด่วน ที่สามารถให้ความช่วยเหลือได้

8) แต่งตั้งคณะทำงานด้านกฎหมายเพื่อให้ความช่วยเหลือ

9) ประสานภาคีเครือข่ายเพื่อร่วมแก้ปัญหา

3.2.2. ภัยที่เกิดจากอุบัติเหตุ (Accident)

3.2.2.1 ภัยธรรมชาติ (แผ่นดินไหว น้ำท่วม สึนามิ แผ่นดินถล่ม ฯลฯ)

- 1) สำรวจข้อมูลความเสี่ยงที่เกิดจากภัยธรรมชาติ
- 2) จัดทำแผนป้องกันภัยทางธรรมชาติ
- 3) จัดเตรียมวัสดุ อุปกรณ์เครื่องมือในการป้องกันภัยธรรมชาติ
- 4) ชักซ้อมการเผชิญเหตุภัยธรรมชาติ
- 5) สร้างความรู้ความเข้าใจถึงปัญหาและผลกระทบที่เกิดจากภัยธรรมชาติ

รูปแบบต่าง ๆ

- 6) จัดกิจกรรมฝึกทักษะการเผชิญปัญหาภัยธรรมชาติ
- 7) จัดกิจกรรมส่งเสริมการอนุรักษ์ทรัพยากรธรรมชาติและสิ่งแวดล้อม
- 8) แต่งตั้งคณะทำงานให้ความช่วยเหลือเร่งด่วน ที่สามารถให้ความช่วยเหลือได้ทันเหตุการณ์
- 9) ติดต่อสื่อสารภาคีเครือข่ายการมีส่วนร่วม เพื่อร่วมให้ความช่วยเหลือและแก้ปัญหา

ช่วยเหลือได้ทันเหตุการณ์

และแก้ปัญหา

- 10) ประสานงานหน่วยงาน องค์กร เพื่อให้ความช่วยเหลือ เยียวยา และฟื้นฟูจิตใจ

3.2.2.2 ภัยจากอาคารเรียน สิ่งก่อสร้าง

- 1) ตรวจสอบสภาพของอาคารเรียน อาคารประกอบ และสิ่งก่อสร้าง
- 2) ติดป้ายสัญลักษณ์ในอาคาร หรือพื้นที่ที่ไม่แข็งแรงและมีความเสี่ยง
- 3) ประชาสัมพันธ์ให้นักเรียนหลีกเลี่ยงการเข้าพื้นที่เสี่ยงอย่างต่อเนื่อง
- 4) สร้างความรู้ความเข้าใจถึงหลักการสร้างความปลอดภัยในการดำเนินชีวิต
- 5) ฝึกทักษะการสังเกตและหลีกเลี่ยงพื้นที่เสี่ยง
- 6) จัดกิจกรรมฝึกทักษะการเอาตัวรอด เมื่อประสบภัยจากอาคารเรียนและสิ่งก่อสร้าง
- 7) สร้างภาคีเครือข่ายการมีส่วนร่วมและดำเนินการช่วยเหลือและแก้ปัญหาที่มีประสิทธิภาพ

มีประสิทธิภาพ

- 8) ประสานงานหน่วยงานภาครัฐ และเอกชน เพื่อให้ความช่วยเหลือ

3.2.2.3 ภัยจากยานพาหนะ

- 1) ตรวจสอบข้อมูลยานพาหนะในสถานศึกษา
- 2) จัดระบบสัญญาณในสถานศึกษาสำหรับยานพาหนะประเภทต่าง ๆ และการเดินเท้า
- 3) จัดทำแผนให้ความช่วยเหลือผู้ประสบภัยจากยานพาหนะ
- 4) จัดเตรียมวัสดุ อุปกรณ์ เครื่องมือ เพื่อการช่วยเหลือ
- 5) ส่งเสริมสนับสนุนการทำประกันภัย ประกันอุบัติเหตุ
- 6) จัดกิจกรรมให้ความรู้เรื่องการใช้รถ ใช้ถนนและเครื่องหมายจราจร
- 7) จัดกิจกรรมฝึกทักษะการปฐมพยาบาลเบื้องต้นเมื่อประสบภัยจากยานพาหนะ
- 8) จัดกิจกรรมส่งเสริมการสร้างจิตสำนึกในการปฏิบัติตามกฎจราจร
- 9) แต่งตั้งคณะทำงานให้ความช่วยเหลือเร่งด่วน ที่สามารถให้ความช่วยเหลือได้ทันเหตุการณ์

ได้ทันเหตุการณ์

- 10) ติดต่อสื่อสารภาคีเครือข่ายการมีส่วนร่วมเพื่อร่วมให้ความช่วยเหลือแก้ปัญหา

- 11) ประสานงานหน่วยงาน องค์กร เพื่อให้ความช่วยเหลือ เยียวยา และฟื้นฟูจิตใจ

3.2.2.4 ภัยจากการจัดกิจกรรม

- 1) แต่งตั้งคณะทำงานประเมินความเสี่ยงในการจัดกิจกรรมต่าง ๆ

แผนเผชิญเหตุความปลอดภัยสถานศึกษา **โรงเรียนวัดนาแก้วปีการศึกษา 2569**

- 2) จัดแยกกิจกรรมตามระดับความเสี่ยง
- 3) เสนอแนะแนวทางในการป้องกันความเสี่ยงในกิจกรรมต่าง ๆ
- 4) สร้างความรู้ความเข้าใจในการปฏิบัติกิจกรรมต่าง ๆ ให้ปลอดภัย
- 5) ฝึกทักษะการเลือกปฏิบัติกิจกรรมต่าง ๆ ที่เหมาะสมกับตนเอง
- 6) จัดกิจกรรมฝึกทักษะการให้ความช่วยเหลือเมื่อประสบภัยจากการปฏิบัติ
- 7) แต่งตั้งคณะทำงานให้ความช่วยเหลือเร่งด่วน ที่สามารถให้ความช่วยเหลือ

ได้ทันเหตุการณ์

- 8) ติดต่อสื่อสารภาคีเครือข่ายการมีส่วนร่วมเพื่อให้ความช่วยเหลือและแก้ปัญหา
- 9) ดำเนินการส่งต่อเพื่อการช่วยเหลือที่มีประสิทธิภาพ

3.2.2.5 ภัยจากเครื่องมือ อุปกรณ์

- 1) สำรวจข้อมูลเครื่องมือ อุปกรณ์จัดแยกส่วนที่ชำรุดและส่วนที่ใช้งานได้
- 2) จัดทำคู่มือการใช้เครื่องมือ อุปกรณ์ให้ปลอดภัย
- 3) ดำเนินการซ่อมแซม บำรุงรักษาและการจัดเก็บเครื่องมือ อุปกรณ์ให้เป็นระบบ
- 4) จัดกิจกรรมสร้างความรู้ความเข้าใจ หลักการใช้เครื่องมือ อุปกรณ์ให้ปลอดภัย
- 5) ฝึกทักษะการใช้การบำรุงรักษา การจัดเก็บเครื่องมือ อุปกรณ์
- 6) จัดกิจกรรมสร้างจิตสำนึกในคุณค่าของเครื่องมือ อุปกรณ์
- 7) แต่งตั้งคณะทำงานให้ความช่วยเหลือเร่งด่วน ที่สามารถให้ความช่วยเหลือได้

ทันเหตุการณ์

- 8) ประสานภาคีเครือข่ายความร่วมมือเพื่อให้ความช่วยเหลือ
- 9) ดำเนินการส่งต่อเพื่อการช่วยเหลือที่มีประสิทธิภาพ

3.2.3 ภัยที่เกิดจากการถูกละเมิดสิทธิ (Right)

3.2.3.1 การถูกปล่อยปละ ละเลย ทอดทิ้ง

- 1) สร้างภาคีเครือข่ายเฝ้าระวังทั้งในสถานศึกษาและชุมชน
- 2) จัดระบบการสื่อสารเพื่อรับส่งข้อมูลพฤติกรรมนักเรียน และผู้ใกล้ชิด
- 3) จัดทำข้อมูลช่องทางขอความช่วยเหลือเผยแพร่ ประชาสัมพันธ์ใน

สถานศึกษา และชุมชน

- 4) กิจกรรมส่งเสริมความตระหนักรู้และเห็นคุณค่าในตนเอง
- 5) จัดกิจกรรมพัฒนาทักษะชีวิตอย่างรอบด้าน
- 6) ฝึกทักษะการปฏิเสธการเอาตัวรอด และการขอความช่วยเหลือ
- 7) แต่งตั้งคณะทำงานให้ความช่วยเหลือเร่งด่วน ที่สามารถ

ให้ความช่วยเหลือได้ทันเหตุการณ์

- 8) แต่งตั้งคณะทำงานให้ความช่วยเหลือด้านกฎหมาย
- 9) ประสานภาคีเครือข่ายเพื่อร่วมแก้ปัญหา
- 10) สร้างขวัญกำลังใจโดยการติดตามเยี่ยมเยียนอย่างสม่ำเสมอ

3.2.3.2 การคุกคามทางเพศ

- 1) สำรวจนักเรียนกลุ่มเสี่ยงและพื้นที่เป็นจุดเสี่ยง
- 2) เฝ้าระวัง สังเกตพฤติกรรมนักเรียน และพัฒนาพื้นที่เสี่ยงให้ปลอดภัย
- 3) สร้างภาคีเครือข่ายเฝ้าระวังทั้งในสถานศึกษาและชุมชน
- 4) จัดระบบการสื่อสารเพื่อรับส่งข้อมูลด้านพฤติกรรมนักเรียน

ทั้งในสถานศึกษาและชุมชน

- 5) จัดกิจกรรมส่งเสริมความตระหนักรู้และเห็นคุณค่าในตนเอง
- 6) จัดกิจกรรมพัฒนาทักษะชีวิตรอบด้าน
- 7) ฝึกทักษะการปฏิเสธ การเอาตัวรอดในสถานการณ์ต่าง ๆ
- 8) เผยแพร่ประชาสัมพันธ์ช่องทางในการขอความช่วยเหลือ
- 9) แต่งตั้งคณะทำงานให้ความช่วยเหลือเร่งด่วน

ที่สามารถให้ความช่วยเหลือได้ทันเหตุการณ์

- 10) แต่งตั้งคณะทำงานให้ความช่วยเหลือด้านกฎหมาย
- 11) ประสานภาคีเครือข่ายเพื่อการส่งต่อที่เหมาะสม
- 12) สร้างขวัญกำลังใจโดยการติดตามเยี่ยมเยียนอย่างสม่ำเสมอ

3.2.3.3 การไม่ได้รับความเป็นธรรมจากสังคม

- 1) สำรวจข้อมูลนักเรียนรายบุคคล
- 2) วิเคราะห์สภาพปัญหาความต้องการความขาดแคลนของนักเรียนรายบุคคล
- 3) จัดทำแผนให้ความช่วยเหลือนักเรียนตามความขาดแคลน
- 4) สร้างภาคีเครือข่ายการมีส่วนร่วม เพื่อประสานความช่วยเหลือ
- 5) สร้างความรู้ความเข้าใจถึงสิทธิ หน้าที่ และความรับผิดชอบต่อสังคม
- 6) บริการให้คำปรึกษาสำหรับนักเรียนกลุ่มเสี่ยง
- 7) จัดกิจกรรมส่งเสริมการสร้างจิตสำนึกในความเสมอภาค เอื้อเฟื้อเผื่อแผ่ต่อกัน
- 8) แต่งตั้งคณะทำงานให้ความช่วยเหลือเร่งด่วน ที่สามารถให้ความช่วยเหลือ

ได้ทันเหตุการณ์

- 9) ประสานภาคีเครือข่ายเพื่อร่วมแก้ปัญหา
- 10) สร้างขวัญกำลังใจโดยการติดตามเยี่ยมเยียนอย่างสม่ำเสมอ

3.2.4 ภัยที่เกิดจากผลกระทบทางสุขภาพทางกายและจิตใจ (Unhealthiness)

3.2.4.1 โรคทางจิตเวช

- 1) สำรวจข้อมูลนักเรียนกลุ่มเสี่ยง
- 2) ติดต่อประสานภาคีเครือข่ายการมีส่วนร่วมเพื่อประเมินภาวะจิตใจ
- 3) จัดหลักสูตรการเรียนการสอนพิเศษรายบุคคล
- 4) สร้างภาคีเครือข่ายเฝ้าระวังทั้งในสถานศึกษาและชุมชน
- 5) จัดระบบการสื่อสารเพื่อรับส่งข้อมูลพฤติกรรมอย่างต่อเนื่อง
- 6) จัดกิจกรรมส่งเสริมการแลกเปลี่ยนเรียนรู้ร่วมกันของนักเรียน
- 7) จัดเวทีให้นักเรียนได้แสดงออกตามความสามารถอย่างเหมาะสม
- 8) จัดกิจกรรมส่งเสริมการตระหนักรู้และเห็นคุณค่าในตนเองและผู้อื่น
- 9) แต่งตั้งคณะทำงานเพื่อระงับเหตุทั้งในสถานศึกษาและชุมชน
- 10) ประสานภาคีเครือข่ายการมีส่วนร่วม เพื่อร่วมแก้ปัญหา
- 11) ดำเนินการตามระเบียบ กฎหมาย โดยเน้นการไกล่เกลี่ย ประนีประนอม ตามมาตรการจากเบาไปหาหนัก
- 12) ประสานการส่งต่อเพื่อให้ความช่วยเหลือที่มีประสิทธิภาพ

3.2.4.2 ติดเกม

- 1) สำรวจข้อมูลนักเรียนกลุ่มเสี่ยง
- 2) สำรวจข้อมูลพื้นที่แหล่งให้บริการร้านเกม

- 3) จัดทำระเบียบข้อตกลงร่วมกัน ทั้งในระดับชั้นเรียนและระดับสถานศึกษา
- 4) สร้างภาคีเครือข่ายเฝ้าระวังทั้งในสถานศึกษาและชุมชน
- 5) จัดระบบการสื่อสารเพื่อรับส่งข้อมูลพฤติกรรมอย่างต่อเนื่อง
- 6) สร้างความรู้ความเข้าใจถึงผลกระทบที่เกิดจากการติดเกม
- 7) จัดกิจกรรมส่งเสริมการคิด วิเคราะห์ และใช้เวลาว่างให้เป็นประโยชน์
- 8) จัดกิจกรรมเสริมหลักสูตรที่สนองต่อความสนใจของนักเรียน
- 9) แต่งตั้งคณะทำงานเพื่อหาทางป้องกันและแก้ปัญหาทั้งในสถานศึกษาชุมชน
- 10) ประสานภาคีเครือข่ายการมีส่วนร่วม เพื่อร่วมแก้ปัญหา
- 11) ดำเนินการตามระเบียบข้อตกลงที่กำหนดไว้ร่วมกัน
- 12) สร้างขวัญกำลังใจโดยการติดตามเยี่ยมเยียนอย่างสม่ำเสมอ

3.2.4.3 สารเสพติด

- 1) สำรวจข้อมูลนักเรียนกลุ่มเสี่ยง
- 2) วิเคราะห์นักเรียนรายบุคคล
- 3) จัดทำระเบียบข้อตกลงร่วมกัน ทั้งในระดับชั้นเรียนและระดับสถานศึกษา
- 4) สร้างภาคีเครือข่ายเฝ้าระวังทั้งในสถานศึกษาและชุมชน
- 5) จัดระบบการสื่อสารเพื่อรับส่งข้อมูลพฤติกรรมอย่างต่อเนื่อง
- 6) สร้างความรู้ความเข้าใจถึงโทษภัย และผลกระทบของการติดสารเสพติด
- 7) จัดกิจกรรมต่อต้านสารเสพติดในวันสำคัญต่าง ๆ อย่างสม่ำเสมอ
- 8) จัดกิจกรรมส่งเสริมการคิด วิเคราะห์ และใช้เวลาวางให้เป็นประโยชน์
- 9) จัดกิจกรรมเสริมหลักสูตรที่สนองความสนใจของนักเรียนหลากหลาย
- 10) แต่งตั้งคณะกรรมการเพื่อหาทางป้องกันและแก้ปัญหาในสถานศึกษาและชุมชน
- 11) ประสานภาคีเครือข่ายการมีส่วนร่วม เพื่อร่วมแก้ปัญหา
- 12) ดำเนินการตามระเบียบ กฎหมาย โดยเน้นการไกล่เกลี่ยประนีประนอมตาม

มาตรการจากเบาไปหนัก

- 13) ประสานการส่งต่อเพื่อให้ความช่วยเหลือที่มีประสิทธิภาพ

3.2.4.4 โรคอุบัติใหม่

- 1) สำรวจข้อมูลด้านสุขภาพของนักเรียนรายบุคคลและบุคคลใกล้ชิด
- 2) จัดทำแผนการป้องกันโรคอุบัติใหม่ ตามมาตรการที่กฎหมายกำหนด
- 3) บริการวัสดุ อุปกรณ์ในการป้องกันโรคอุบัติใหม่
- 4) สร้างภาคีเครือข่ายเฝ้าระวังทั้งในสถานศึกษาและชุมชน
- 5) จัดระบบสื่อสารเพื่อติดตามข้อมูลด้านสุขภาพอย่างต่อเนื่อง
- 6) สร้างความรู้ความเข้าใจเกี่ยวกับโรคอุบัติใหม่
- 7) จัดกิจกรรมฝึกทักษะการปฏิบัติตน เพื่อความปลอดภัยจากโรคอุบัติใหม่
- 8) จัดกิจกรรมสร้างจิตสำนึกในความรับผิดชอบต่อตนเองและสังคม
- 9) แต่งตั้งคณะกรรมการเพื่อหาทางป้องกันและแก้ปัญหาในสถานศึกษาชุมชน
- 10) ประสานภาคีเครือข่ายการมีส่วนร่วม เพื่อร่วมแก้ปัญหา
- 11) ดำเนินการตามมาตรการที่กฎหมายกำหนด
- 12) ประสานการส่งต่อเพื่อให้ความช่วยเหลือที่มีประสิทธิภาพ

3.2.4.5 ภัยไซเบอร์

- 1) สํารวจข้อมูลการใช้งานระบบไซเบอร์ของนักเรียนรายบุคคล
- 2) จัดทำระเบียบข้อตกลงร่วมกัน ทั้งในระดับชั้นเรียนและระดับสถานศึกษา
- 3) สร้างภาคีเครือข่ายเฝ้าระวังทั้งในสถานศึกษาและชุมชน
- 4) จัดระบบสื่อสารเพื่อรับส่งข้อมูลพฤติกรรมอย่างต่อเนื่อง
- 5) สร้างความรู้ความเข้าใจถึงผลกระทบที่เกิดจากการใช้งานระบบไซเบอร์
- 6) จัดกิจกรรมส่งเสริมการคิดวิเคราะห์และใช้เวลาว่างให้เป็นประโยชน์
- 7) จัดกิจกรรมเสริมหลักสูตรที่สนองความสนใจนักเรียนอย่างหลากหลาย
- 8) แต่งตั้งคณะทำงานเพื่อหาทางป้องกันแก้ปัญหาในสถานศึกษาและชุมชน
- 9) ประสานภาคีเครือข่ายการมีส่วนร่วม เพื่อร่วมแก้ปัญหา
- 10) ดำเนินการลงโทษตามระเบียบกฎหมายที่กำหนดไว้
- 11) สร้างขวัญกำลังใจโดยการติดตามเยี่ยมเยียนอย่างสม่ำเสมอ

โดยขาดวิจารย์ญาณ

3.2.4.6 การพนัน

- 1) สํารวจข้อมูลนักเรียนกลุ่มเสี่ยง
- 2) สํารวจพื้นที่ที่เป็นแหล่งการพนัน
- 3) จัดทำระเบียบข้อตกลงร่วมกัน ระดับชั้นเรียนและระดับสถานศึกษา
- 4) สร้างภาคีเครือข่ายเฝ้าระวังทั้งในสถานศึกษาและชุมชน
- 5) จัดระบบการสื่อสารเพื่อรับส่งข้อมูลพฤติกรรมอย่างต่อเนื่อง
- 6) สร้างความรู้ความเข้าใจถึงผลกระทบที่เกิดจากการพนัน
- 7) จัดกิจกรรมส่งเสริมการคิดวิเคราะห์และใช้เวลาว่างให้เป็นประโยชน์
- 8) กิจกรรมเสริมหลักสูตรที่สนองความสนใจของนักเรียนหลากหลาย
- 9) แต่งตั้งคณะทำงานเพื่อหาทางป้องกันแก้ปัญหาสถานศึกษาและชุมชน
- 10) ประสานภาคีเครือข่ายการมีส่วนร่วม เพื่อร่วมแก้ปัญหา
- 11) ดำเนินการลงโทษตามระเบียบกฎหมายที่กำหนดไว้
- 12) สร้างขวัญกำลังใจโดยการติดตามเยี่ยมเยียนอย่างสม่ำเสมอ

3.2.4.7 มลภาวะเป็นพิษ

- 1) สํารวจข้อมูลพื้นที่ที่เกิดมลภาวะเป็นพิษในสถานศึกษาและชุมชน
- 2) จัดทำป้ายสัญลักษณ์แสดงพื้นที่มลภาวะเป็นพิษ
- 3) จัดทำแผนในการแก้ปัญหาและลดมลภาวะเป็นพิษร่วมกัน
- 4) กำหนดข้อตกลงในการปฏิบัติร่วมกัน
- 5) สร้างความรู้ความเข้าใจถึงสาเหตุและผลกระทบที่เกิดจากมลภาวะเป็นพิษ
- 6) จัดกิจกรรมที่ส่งเสริมการแก้ปัญหาและการลดมลภาวะเป็นพิษ
- 7) จัดกิจกรรมส่งเสริมการสร้างจิตสำนึกในการลดมลพิษร่วมกับชุมชน
- 8) แต่งตั้งคณะทำงานเพื่อหาทางแก้ปัญหาและลดมลภาวะเป็นพิษ

ทั้งในสถานศึกษา และชุมชน

- 9) ประสานภาคีเครือข่ายการมีส่วนร่วม เพื่อร่วมแก้ปัญหา
- 10) ดำเนินการลงโทษตามระเบียบกฎหมายที่กำหนดไว้
- 11) สร้างขวัญกำลังใจโดยการติดตามเยี่ยมเยียนอย่างสม่ำเสมอ

3.2.4.8 โรคระบาดในสัตว์

- 1) สํารวจข้อมูลสําคัญของนักเรียนรายคน
- 2) จัดทําแผนในการป้องกันโรคระบาดในสําคัญ
- 3) บริกรารัฐ อนุกรมในการป้องกันโรคระบาดในสําคัญ
- 4) สํารวจภาคีเครือข่ายเฝ้าระวังทั้งในสถานศึกษาและชุมชน
- 5) จัดระบบการสื่อสารเพื่อติดตามข้อมูลสําคัญอย่างต่อเนื่อง
- 6) สํารวจความรู้ความเข้าใจเกี่ยวกับโรคระบาดในสําคัญ
- 7) จัดกิจกรรมฝึกทักษะการปฏิบัติตนเพื่อความปลอดภัยจากโรคระบาดสําคัญ
- 8) จัดกิจกรรมสร้างจิตสํานึกในความรับผิดชอบต่อนองและสังคม
- 9) แต่งตั้งคณะทํางานเพื่อหาทางป้องกันแก้ปัญหาทั้งในสถานศึกษาและชุมชน
- 10) ประสานภาคีเครือข่ายการมีส่วนร่วม เพื่อรวมแก้ปัญหา
- 11) ดําเนินการตามมาตรการที่กฎหมายกําหนด
- 12) ประสานการส่งต่อเพื่อให้ความช่วยเหลือที่มีประสิทธิภาพ

3.2.4.9 ภาวะทุพโภชนาการ

และผู้มีส่วนเกี่ยวข้อง

- 1) การสํารวจและจัดกลุ่มนักเรียนกลุ่มเสี่ยงและกลุ่มที่มีภาวะทุพโภชนาการ
- 2) เสริมสร้างความร่วมมือระหว่างสถานศึกษา ครอบครัว ชุมชน

ในการลดภาวะทุพโภชนาการ

- 3) จัดทำสื่อประชาสัมพันธ์ให้ความรู้ด้านโภชนาการแก่ผู้ปกครอง
- 4) จัดทําฐานข้อมูลเพื่อตรวจสอบพัฒนาการและความก้าวหน้า
- 5) จัดหาอุปกรณ์กีฬาให้เพียงพอ
- 6) การดูแลอาหารกลางวันและอาหารเสริมที่ถูกต้องตามหลักโภชนาการ
- 7) จัดกิจกรรมให้ความรู้ด้านโภชนาการแก่นักเรียน
- 8) จัดกิจกรรมออกกำลังกาย และวิธีการรักษาสุขภาพให้กับนักเรียน
- 9) การบูรณาการความรู้ด้านโภชนาการในการจัดการเรียนการสอน
- 10) การเผยแพร่ประชาสัมพันธ์ช่องทางในการขอความช่วยเหลือ
- 11) แต่งตั้งคณะทํางานให้ความช่วยเหลือเร่งด่วน ที่สามารถให้ความช่วยเหลือ
- 12) แต่งตั้งคณะทํางานกองทุนอาหารกลางวันสำหรับนักเรียน

ได้ทันเหตุการณ์

ที่มีปัญหาด้านเศรษฐกิจ

- 13) ประสานภาคีเครือข่ายเพื่อการส่งต่อที่เหมาะสม

4. การดําเนินการเสริมสร้างความปลอดภัยสถานศึกษา

การดําเนินการเสริมสร้างความปลอดภัยสถานศึกษา มีขั้นตอนดังนี้

- 4.1 การประเมินสภาพความเสี่ยงด้านความปลอดภัยและจัดลำดับความเสี่ยง
- 4.2 การจัดทำแผนดําเนินการความปลอดภัยตามมาตรการและขอขยายภัยสถานศึกษา
- 4.3 การดําเนินการตามแผน
- 4.4 การกำกับ ติดตาม และประเมินผล

5. การกำกับ ติดตาม และประเมินผล

แผนเผชิญเหตุความปลอดภัยสถานศึกษา โรงเรียนวัฒนาแก้วปีการศึกษา 2569

สถานศึกษาดำเนินการกำกับ ติดตาม และประเมินผล การดำเนินงานความปลอดภัยของสถานศึกษา โดยการมีส่วนร่วมของภาคีเครือข่าย ตามแนวดำเนินการ มาตรการ แนวทางปฏิบัติ โดยยึดตัวชี้วัดในการดำเนินการทุกประเด็น มีการจัดทำเครื่องมือกำกับ ติดตาม และประเมินผล ที่มีคุณภาพและครอบคลุม มีการจัดทำแผนการกำกับ ติดตาม และประเมินผลกำหนดปฏิทินดำเนินการ เพื่อให้มีผลการดำเนินการประสบผลสำเร็จเป็นที่ประจักษ์ และได้รับการยกย่องเชิดชูเกียรติสรุปรายงานและเผยแพร่ผลการดำเนินงานอย่างเป็นระบบโดยดำเนินการ ดังนี้

5.1 แต่งตั้งคณะกรรมการกำกับ ติดตามและประเมินผลการดำเนินงานความปลอดภัยสถานศึกษา โดยการมีส่วนร่วมจากทุกภาคส่วน

5.2 ศึกษาแนวดำเนินการ มาตรการ แนวทางการปฏิบัติและตัวชี้วัดการดำเนินงานความปลอดภัยสถานศึกษา

5.3 จัดทำแผนการกำกับ ติดตาม และประเมินผล การดำเนินงานความปลอดภัยสถานศึกษา

5.4 กำหนดปฏิทินในการดำเนินงานความปลอดภัยสถานศึกษา

5.5 จัดทำเครื่องมือในการกำกับ ติดตาม และประเมินผล การดำเนินงานความปลอดภัยสถานศึกษาที่สอดคล้องกับตัวชี้วัดในการดำเนินงานความปลอดภัยสถานศึกษา

5.6 ดำเนินการกำกับ ติดตาม และประเมินผล การดำเนินงานความปลอดภัยสถานศึกษา

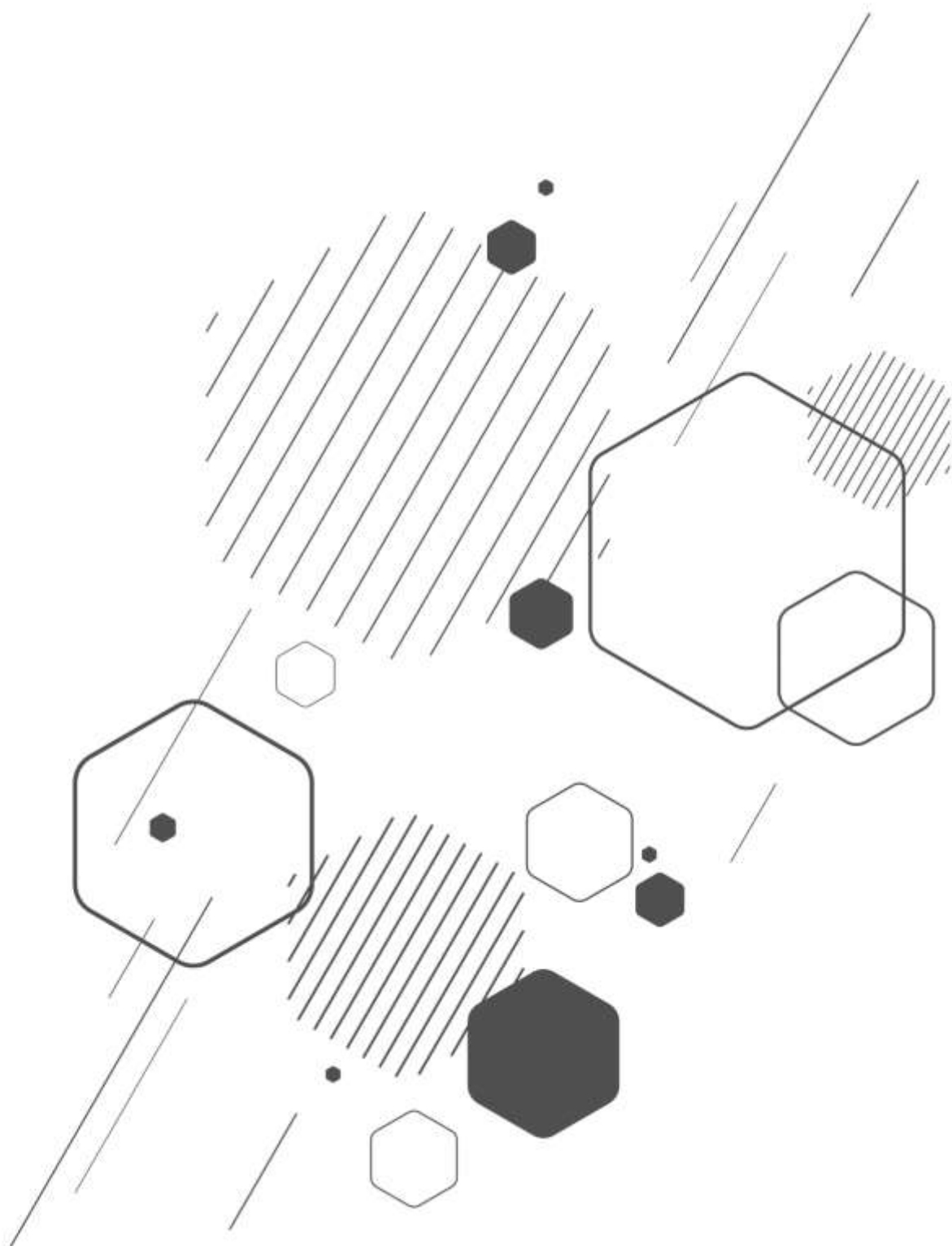
5.7 สรุปผลการดำเนินงานความปลอดภัยสถานศึกษา หารือเสนอแนะประเด็นที่เป็นจุดเด่น จุดควรพัฒนา พร้อมแนวทางในการพัฒนาในการศึกษาต่อไป

5.8 เผยแพร่ประชาสัมพันธ์ผลการดำเนินงานความปลอดภัยของสถานศึกษาในช่องทางที่หลากหลาย

ส่วนที่ 11

แผนเผชิญเหตุเพื่อความ

ปลอดภัยของโรงเรียนวัดนาแก้ว



ส่วนที่ 11 แผนเผชิญเหตุเพื่อความปลอดภัยของโรงเรียนวัดนาแก้ว

โรงเรียนวัดนาแก้ว ได้เตรียมพร้อมการเผชิญเหตุความปลอดภัยสถานศึกษา มีการซักซ้อมอย่างเคร่งครัด สม่ำเสมอ หากเกิดกรณีฉุกเฉิน เหตุความไม่ปลอดภัยสถานศึกษาต้องมีความพร้อมในการเผชิญเหตุ เพื่อลดระดับความรุนแรง ระวังเหตุการณ์ความไม่ปลอดภัย หรือแก้ไขปัญหา มีแนวทางดำเนินการเตรียมพร้อมการเผชิญเหตุ ดังนี้

1. สถานศึกษาได้รับแจ้งเหตุแล้วตรวจสอบข้อมูลเบื้องต้น และประเมินปัญหาสถานการณ์
2. รายงานผู้บริหารสถานศึกษา

2.1 แจ้งเหตุในระบบ MOE Safety Center สามารถแจ้งเหตุได้ 4 ช่องทาง Application MOE Safety Center, Website www.moesafetycenter.com, LINE@MOESafetyCenter หรือที่ Call Center 02-126-6565

2.2 แจ้งหน่วยงานที่เกี่ยวข้องในการดำเนินการช่วยเหลือ

2.3 แจ้งผู้ปกครอง

3. ดำเนินการระงับเหตุความไม่ปลอดภัย หรือแก้ไขปัญหา
4. ติดตาม ดูแลช่วยเหลือ ค้ำครอง ให้คำปรึกษาแก่นักเรียน โดยคำนึงถึงความปลอดภัย
5. จัดเก็บข้อมูลการดำเนินงานของสถานศึกษา สรุปผลการดำเนินงานและรายงานหน่วยงานต้นสังกัด และผู้เกี่ยวข้องทราบตามกรณี



แผนภาพที่ 2 แนวทางดำเนินการเตรียมพร้อมการเผชิญเหตุ

แนวทางการดำเนินการเผชิญเหตุ

เมื่อเกิดเหตุการณ์ความไม่ปลอดภัย สถานศึกษาปฏิบัติการเผชิญเหตุ เพื่อลดระดับความรุนแรง ระบุเหตุการณ์ความไม่ปลอดภัย หรือแก้ไขปัญหา ตามขอบข่ายสถานศึกษา 4 กลุ่ม ดังนี้

1. ภัยที่เกิดจากการใช้ความรุนแรงของมนุษย์ (Violence)

1.1 การล่วงละเมิดทางเพศ

- 1.1.1 สถานศึกษาได้รับแจ้งเหตุ แล้วตรวจสอบข้อมูลเบื้องต้น และประเมินปัญหาสถานการณ์
- 1.1.2 รายงานผู้บริหารสถานศึกษา แจ้งครูที่ปรึกษา หรือหน่วยงานที่เกี่ยวข้องในการดำเนินการช่วยเหลือและแจ้งผู้ปกครอง
- 1.1.3 แจ้งเหตุในระบบ MOE Safety Center
- 1.1.4 ดำเนินการระงับเหตุความไม่ปลอดภัย หรือแก้ไขปัญหา
- 1.1.5 ติดตาม ดูแลช่วยเหลือ ค้ำครอง ให้คำปรึกษาแก่นักเรียน โดยคำนึงถึงความปลอดภัย
- 1.1.6 กรณีนักเรียนที่มีความเสี่ยงต้องได้รับการคุ้มครอง การสงเคราะห์ในเบื้องต้นโดยทันที
- 1.1.7 กรณีนักเรียนต้องได้รับการสงเคราะห์ให้เจ้าหน้าที่ส่งต่อไปรับบริการสงเคราะห์ตามระเบียบกระทรวงว่าด้วยการสงเคราะห์นักเรียน
- 1.1.8 จัดเก็บข้อมูลการดำเนินงานของสถานศึกษา สรุปผลการทำงานและรายงานหน่วยงานต้นสังกัดและผู้เกี่ยวข้องทราบตามกรณี

1.2 การทะเลาะวิวาท

- 1.2.1 สถานศึกษาได้รับแจ้งเหตุ แล้วตรวจสอบข้อมูลเบื้องต้น และประเมินปัญหาสถานการณ์
- 1.2.2 รายงานผู้บริหารสถานศึกษา แจ้งครูที่ปรึกษา หน่วยงานที่เกี่ยวข้อง เพื่อหยุดเหตุการณ์นั้น หากเกินกำลังให้หาคนช่วยเหลือในการระงับเหตุแล้วแจ้งให้ ผู้บริหารสถานศึกษาทราบทันที
- 1.2.3 แจ้งเหตุในระบบ MOE Safety Center
- 1.2.4 ครูที่ปรึกษา ครูผู้ประสบเหตุ พุดคุยให้กำลังใจ สร้างความไว้วางใจแก่นักเรียนรอจนนักเรียนผ่อนคลายลง ประสานเชิญผู้ปกครองมาพบนักเรียนที่สถานศึกษา เพื่อรับทราบข้อเท็จจริงจากคำบอกเล่าของนักเรียนด้วยตนเอง แล้วร่วมกัน แสวงหาแนวทางช่วยเหลือนักเรียนไม่ให้กลับไปกระทำพฤติกรรมความรุนแรงขึ้นอีก
- 1.2.5 หากคู่กรณีอยู่ในสถานศึกษาเดียวกันให้หลีกเลี่ยงการเผชิญหน้ากันและเมื่อความขัดแย้ง ลดลงครูฝ่ายกิจการนักเรียนจึงจัดให้ทั้งสองฝ่ายได้พบ เพื่อปรับความเข้าใจ และสร้าง ความรักความสามัคคีกัน
- 1.2.6 หากคู่กรณีเป็นบุคคลภายนอกสถานศึกษา ผู้บริหารสถานศึกษามอบหมาย บุคลากรที่เหมาะสมเป็นผู้ดำเนินการในการแก้ไขปัญหา
- 1.2.7 จัดให้มีนักเรียนเพื่อนที่ปรึกษาสำหรับนักเรียนที่อยู่ระหว่างปรับพฤติกรรมช่วยเหลือ แนะนำและให้คำปรึกษา
- 1.2.8 กรณีเหตุการณ์รุนแรง ให้รายงานข้อมูลรายละเอียดเบื้องต้นอย่างเป็นทางการต่อหน่วยงานต้นสังกัด ภายใน 24 ชั่วโมง
- 1.2.9 เมื่อนักเรียนถูกเจ้าหน้าที่ตำรวจควบคุมตัว หรือมอบตัว สถานศึกษาต้องออกหนังสือรับรองการเป็นนักเรียนให้
- 1.2.10 กรณีต้องการประกันตัวนักเรียน สามารถใช้ตำแหน่งหน้าที่ของข้าราชการในการประกันตัวได้

1.2.11 จัดเก็บข้อมูลการดำเนินงานของสถานศึกษา สรุปผลการทำงานและรายงานไปยังหน่วยงานต้นสังกัด และผู้เกี่ยวข้องทราบตามกรณี

1.3 การกลั่นแกล้งรังแก

1.3.1 สถานศึกษาได้รับแจ้ง แล้วตรวจสอบข้อมูลเบื้องต้น และประเมินปัญหาสถานการณ์ คัดกรองระดับความรุนแรงของการถูกกลั่นแกล้งรังแก

1.3.2 รายงานผู้บริหารสถานศึกษา มอบหมายครูที่ปรึกษา หรือผู้เกี่ยวข้องให้คำแนะนำ ปรึกษาในการแก้ปัญหา

1.3.3 แจ้งเหตุในระบบ MOE Safety Center

1.3.4 ติดตามดูแลการให้ความช่วยเหลือส่วนที่เกี่ยวข้องกับสถานศึกษา

1.3.5 จัดเก็บข้อมูล การดำเนินงานของสถานศึกษา สรุปผลการทำงาน และรายงานหน่วยงานต้นสังกัดและผู้เกี่ยวข้องทราบตามกรณี

1.4 การชุมนุมประท้วงและการจลาจล

1.4.1 สถานศึกษาได้รับแจ้งเหตุ แล้วตรวจสอบข้อมูลเบื้องต้น และประเมินปัญหา สถานการณ์เพื่อระงับเหตุทั้งในสถานศึกษา และนอกสถานศึกษา

1.4.2 รายงานผู้บริหารสถานศึกษา

1.4.3 แจ้งเหตุในระบบ MOE Safety Center

1.4.4 ประสานภาคีเครือข่ายการมีส่วนร่วมเพื่อร่วมแก้ปัญหา ดำเนินการไกล่เกลี่ย ประนีประนอมตามมาตรการจากเขาไปหาหนัก

1.4.5 ติดตาม ดูแลช่วยเหลือ ค้ำครอง ให้คำปรึกษาแก่นักเรียน โดยคำนึงถึงความปลอดภัย

1.4.6 จัดเก็บข้อมูล การดำเนินงานของสถานศึกษา สรุปผลการทำงานและรายงานหน่วยงานต้นสังกัดและผู้เกี่ยวข้องทราบตามกรณี

1.5 การก่อวินาศกรรม

1.5.1 สถานศึกษาได้รับแจ้งเหตุ แล้วตรวจสอบข้อมูลเบื้องต้น และประเมินปัญหาสถานการณ์เพื่อระงับเหตุทั้งในสถานศึกษา และนอกสถานศึกษา

1.5.2 รายงานผู้บริหารสถานศึกษา ประธานศูนย์ฉุกเฉิน โทร. 1669

1.5.3 แจ้งเหตุในระบบ MOE Safety Center

1.5.4 ประสานสถานีตำรวจในท้องที่ หรือหน่วยงานที่เกี่ยวข้องในการแก้ไขปัญหา สนับสนุนข้อมูล และอำนวยความสะดวกในการปฏิบัติงานของเจ้าหน้าที่

1.5.5 ตรวจสอบจำนวนนักเรียน ครูและบุคลากรทางการศึกษาที่ประสบภัย

1.5.6 ประสานหน่วยงานต้นสังกัด หน่วยงานที่เกี่ยวข้อง เพื่อให้การช่วยเหลือ ดูแลบรรเทาความเดือดร้อนของนักเรียน ครูและบุคลากรทางการศึกษาที่ประสบภัย

1.5.7 ดำเนินการตามระเบียบ กฎหมาย โดยเน้นการไกล่เกลี่ยประนีประนอมตามมาตรการจากเบาไปหาหนัก

1.5.8 ติดตาม ดูแลช่วยเหลือ ค้ำครอง ให้คำปรึกษาแก่นักเรียน โดยคำนึงถึงความปลอดภัย

1.5.9 จัดเก็บข้อมูลการดำเนินงานของสถานศึกษา สรุปผลการทำงานและรายงานหน่วยงานต้นสังกัดและผู้เกี่ยวข้องทราบตามกรณี

1.6 การระเบิด

1.6.1 สถานศึกษาได้รับแจ้งเหตุ แล้วตรวจสอบข้อมูลเบื้องต้น และประเมินปัญหาสถานการณ์เพื่อระงับเหตุทั้งในสถานศึกษา และนอกสถานศึกษา

1.6.2 รายงานผู้บริหารสถานศึกษา ประธานศูนย์ฉุกเฉิน โทร. 1669

1.6.3 แจ้งเหตุในระบบ MOE Safety Center

1.6.4 ประสานสถานีตำรวจในท้องที่ หรือหน่วยงานที่เกี่ยวข้องในการแก้ไขปัญหา สนับสนุนข้อมูล และอำนวยความสะดวกในการปฏิบัติงานของเจ้าหน้าที่

1.6.5 ตรวจสอบจำนวนนักเรียน ครูและบุคลากรทางการศึกษาที่ประสบภัย

1.6.6 ประสานหน่วยงานต้นสังกัด หน่วยงานที่เกี่ยวข้อง เพื่อให้การช่วยเหลือ ดูแลบรรเทาความเดือดร้อนของนักเรียน ครูและบุคลากรทางการศึกษาที่ประสบภัย

1.6.7 ดำเนินการตามระเบียบ กฎหมาย โดยเน้นการไกล่เกลี่ยประนีประนอมตามมาตรการจากเบาไปหาหนัก

1.6.8 ติดตาม ดูแลช่วยเหลือ ค้ำครอง ให้คำปรึกษาแก่นักเรียน โดยคำนึงถึงความปลอดภัย

1.6.9 จัดเก็บข้อมูลการดำเนินงานของสถานศึกษา สรุปผลการทำงานและรายงาน หน่วยงานต้นสังกัดและผู้เกี่ยวข้องทราบตามกรณี

1.7 สารเคมีและวัตถุอันตรายทำให้เกิดมลภาวะเป็นพิษ

1.7.1 สถานศึกษาได้รับแจ้งเหตุ แล้วตรวจสอบข้อมูลเบื้องต้น และประเมินปัญหาสถานการณ์เพื่อระบุเหตุทั้งในสถานศึกษา และนอกสถานศึกษา

1.7.2 รายงานผู้บริหารสถานศึกษา ประธานศูนย์ฉุกเฉิน โทร. 1669

1.7.3 แจ้งเหตุในระบบ MOE Safety Center

1.7.4 ประสานสถานีตำรวจในท้องที่ หรือหน่วยงานที่เกี่ยวข้องในการแก้ไขปัญหา สนับสนุนข้อมูล และอำนวยความสะดวกในการปฏิบัติงานของเจ้าหน้าที่

1.7.5 ตรวจสอบจำนวนนักเรียน ครูและบุคลากรทางการศึกษาที่ประสบภัย

1.7.6 ประสานหน่วยงานต้นสังกัด หน่วยงานที่เกี่ยวข้อง เพื่อให้การช่วยเหลือ ดูแลบรรเทาความเดือดร้อนของนักเรียน ครูและบุคลากรทางการศึกษาที่ประสบภัย

1.7.7 ดำเนินการตามระเบียบ กฎหมาย โดยเน้นการใกล้เคียงประนีประนอมตามมาตรการจากเบาไปหาหนัก

1.7.8 ติดตาม ดูแลช่วยเหลือ ค้ำครอง ให้คำปรึกษาแก่นักเรียน โดยคำนึงถึงความปลอดภัย

1.7.9 จัดเก็บข้อมูล การดำเนินงานของสถานศึกษา สรุปผลการทำงานและรายงานหน่วยงานต้นสังกัด และผู้เกี่ยวข้องทราบตามกรณี

1.8 การล่อลวง ลักพาตัว

1.8.1 สถานศึกษาได้รับแจ้งเหตุหรือประสบเหตุ แล้วสถานศึกษาตรวจสอบข้อมูลเบื้องต้น และประเมินปัญหาสถานการณ์

1.8.2 ผู้บริหารสถานศึกษา ครูที่ปรึกษาหรือผู้ที่เกี่ยวข้องในการดำเนินการช่วยเหลือ และแจ้งผู้ปกครอง

1.8.3 แจ้งเหตุในระบบ MOE Safety Center

1.8.4 ดำเนินการช่วยเหลือนักเรียนด้านร่างกาย จิตใจ ให้คำปรึกษาแก่นักเรียน

1.8.5 ติดตาม ดูแลช่วยเหลือนักเรียน ค้ำครอง ติดตาม โดยคำนึงถึงความปลอดภัยของนักเรียน

1.8.6 กรณีนักเรียนที่มีความเสี่ยงต้อง ให้ได้รับการค้ำครอง การสงเคราะห์ในเบื้องต้นโดยทันที

1.8.7 กรณีนักเรียนต้องได้รับการสงเคราะห์ให้เจ้าหน้าที่ส่งต่อไปรับบริการสงเคราะห์ตามระเบียบกระทรวงว่าด้วยการสงเคราะห์นักเรียน

1.8.8 จัดเก็บข้อมูลการดำเนินงานของสถานศึกษา สรุปผลการทำงานและรายงานหน่วยงานต้นสังกัด และผู้เกี่ยวข้องทราบตามกรณี

2. ภัยที่เกิดจากอุบัติเหตุ

2.1 ภัยธรรมชาติ (แผ่นดินไหว น้ำท่วม สึนามิ แผ่นดินถล่ม ฯลฯ)

2.1.1 สถานศึกษาได้รับแจ้งเหตุ แล้วตรวจสอบข้อมูลเบื้องต้น และประเมินปัญหาสถานการณ์เพื่อแจ้งสัญญาณเตือนภัย

2.1.2 รายงานผู้บริหารสถานศึกษา ตั้งศูนย์ปฏิบัติการฉุกเฉินและประเมินสถานการณ์

2.1.3 แจ้งเหตุในระบบ MOE Safety Center

2.1.4 ประสานหน่วยงานที่เกี่ยวข้อง และภาคีเครือข่ายการมีส่วนร่วมเพื่อร่วมแก้ปัญหา

2.1.5 อพยพนักเรียนเข้าสู่พื้นที่ปลอดภัย

2.1.6 คัดแยกปฐมพยาบาลเบื้องต้น

2.1.7 ส่งต่อ ติดตาม ช่วยเหลือ เยียวยา รายการณี

2.1.8 สำรองความเสียหาย

2.1.9 จัดเก็บข้อมูลการดำเนินงานของสถานศึกษา สรุปผลการทำงานและรายงานหน่วยงานต้นสังกัด และผู้เกี่ยวข้องทราบตามกรณี

2.2 ภัยจากอาคารเรียน สิ่งก่อสร้าง

2.2.1 สถานศึกษาได้รับแจ้งเหตุ แล้วตรวจสอบข้อมูลเบื้องต้น และประเมินปัญหาสถานการณ์เพื่อแจ้งสัญญาณเตือนภัย

2.2.2 รายงานผู้บริหารสถานศึกษา ดำเนินการช่วยเหลือนักเรียนที่ประสบอุบัติเหตุ

2.2.3 แจ้งเหตุในระบบ MOE Safety Center

2.2.4 ประสานภาคีเครือข่ายการมีส่วนร่วมเพื่อร่วมแก้ปัญหา

2.2.5 ให้การดูแลช่วยเหลือนักเรียน คຸ້ມครอง ติดตาม

2.2.6 จัดเก็บข้อมูลการดำเนินงานของสถานศึกษา สรุปผลการทำงานและรายงานหน่วยงานต้นสังกัด และผู้เกี่ยวข้องทราบตามกรณี

2.3 ภัยจากยานพาหนะ

2.3.1 สถานศึกษาได้รับแจ้งเหตุหรือประสบเหตุ แล้วตรวจสอบข้อมูลเบื้องต้นและประเมินปัญหาสถานการณ์

2.3.2 รายงานผู้บริหารสถานศึกษา ครูที่ปรึกษา ศูนย์ฉุกเฉิน โทร. 1669 แจ้งเจ้าหน้าที่ตำรวจ และแจ้งผู้ปกครอง

2.3.3 แจ้งเหตุในระบบ MOE Safety Center

2.3.4 ประสานงานติดตามอาการของนักเรียน และติดตาม เรื่องการประกันภัย แจ้งทะเบียนรถประเภทที่ประสบอุบัติเหตุ เพื่อสถานพยาบาลจะได้ดำเนินการค่าใช้จ่ายในการรักษา พยาบาลจาก พ.ร.บ. คຸ້ມครองผู้ประสบภัยจากรถ โดยผู้ปกครองนักเรียนไม่ต้องสำรองจ่าย

2.3.5 แจ้งความลงบันทึกประจำวันต่อเจ้าพนักงานไว้เป็นหลักฐาน ในการเรียกร้องสินไหมทดแทน

2.3.6 กรณีที่นักเรียนทำประกันอุบัติเหตุกับบริษัทประกันภัย ให้ดำเนินการเรียกค่าเสียหายและค่าสินไหมทดแทน หากมีปัญหา ให้ติดต่อประสานกับสำนักงานคณะกรรมการ กำกับและส่งเสริมการประกอบธุรกิจประกันภัย (คปภ.)

2.3.7 กรณีนักเรียนเสียชีวิตให้ติดต่อออร์phan ฝรั่ง ฝรั่ง (ทร. 4/1) จากสถานพยาบาลในพื้นที่

2.3.8 จัดเก็บข้อมูลการดำเนินงานของสถานศึกษา สรุปผลการทำงานและรายงานหน่วยงานต้นสังกัด และผู้เกี่ยวข้องทราบตามกรณี

2.4 ภัยจากการจัดกิจกรรม

2.4.1 สถานศึกษาได้รับแจ้งเหตุ แล้วตรวจสอบข้อมูลเบื้องต้น และประเมินปัญหาสถานการณ์ เพื่อระงับเหตุทั้งในสถานศึกษาและนอกสถานศึกษา

2.4.2 รายงานผู้บริหารสถานศึกษา

2.4.3 แจ้งเหตุในระบบ MOE Safety Center

2.4.4 ประสานศูนย์ฉุกเฉิน โทร. 1669 และประสานหน่วยงานที่เกี่ยวข้องในการแก้ไขปัญหา สนับสนุนข้อมูล และอำนวยความสะดวกในการปฏิบัติงานของเจ้าหน้าที่

2.4.5 ตรวจสอบจำนวนนักเรียน ครูและบุคลากรทางการศึกษาที่ประสบอุบัติเหตุ

2.4.6 ดำเนินการช่วยเหลือด้านร่างกาย ด้านจิตใจ ให้คำปรึกษาแก่นักเรียน

2.4.7 จัดเก็บข้อมูลการดำเนินงานของสถานศึกษา สรุปผลการทำงานและรายงานหน่วยงานต้นสังกัด และผู้เกี่ยวข้องทราบตามกรณี

2.5 ภัยจากเครื่องมือ อุปกรณ์

2.5.1 สถานศึกษาได้รับแจ้งเหตุ แล้วตรวจสอบข้อมูลเบื้องต้น และประเมินปัญหาสถานการณ์ เพื่อระงับเหตุทั้งในสถานศึกษาและนอกสถานศึกษา

2.5.2 รายงานผู้บริหารสถานศึกษา

2.5.3 แจ้งเหตุในระบบ MOE Safety Center

2.5.4 ประสานศูนย์ฉุกเฉิน โทร. 1669 และประสานหน่วยงานที่เกี่ยวข้องในการแก้ไขปัญหา สนับสนุนข้อมูล และอำนวยความสะดวกในการปฏิบัติงานของเจ้าหน้าที่

2.5.5 ตรวจสอบจำนวนนักเรียน ครูและบุคลากรทางการศึกษาที่ประสบเหตุ

2.5.6 ดำเนินการช่วยเหลือด้านร่างกาย ด้านจิตใจ ให้คำปรึกษาแก่นักเรียน

2.5.7 จัดเก็บข้อมูลการดำเนินงานของสถานศึกษา สรุปผลการทำงานและรายงานหน่วยงานต้นสังกัดและผู้เกี่ยวข้องทราบตามกรณี

3. ภัยที่เกิดจากการถูกละเมิดสิทธิ์ (Right)

3.1 การถูกลดข้อละเลย ทอดทิ้ง

- 3.1.1 สถานศึกษาได้รับแจ้งเหตุ แล้วตรวจสอบข้อมูลเบื้องต้น และประเมินปัญหาสถานการณ์
- 3.1.2 รายงานผู้บริหารสถานศึกษา แจ้งครูที่ปรึกษา หรือผู้ที่เกี่ยวข้องในการดำเนินการช่วยเหลือ และแจ้งผู้ปกครอง
- 3.1.3 แจ้งเหตุในระบบ MOE Safety Center
- 3.1.4 ประสานหน่วยงานที่เกี่ยวข้องในการแก้ไขปัญหา สนับสนุนข้อมูล และอำนวยความสะดวกในการปฏิบัติงานของเจ้าหน้าที่
- 3.1.5 ตรวจสอบจำนวนนักเรียน ครูและบุคลากรทางการศึกษาที่ประสบเหตุ
- 3.1.6 ดำเนินการช่วยเหลือด้านร่างกาย ด้านจิตใจ ให้คำปรึกษาแก่นักเรียน
- 3.1.7 จัดเก็บข้อมูลการดำเนินงานของสถานศึกษาสรุปผลการทำงานและรายงานหน่วยงานต้นสังกัด และผู้เกี่ยวข้องทราบตามกรณี

3.2 การคุกคามทางเพศ

- 3.2.1 สถานศึกษาได้รับแจ้งเหตุหรือประสบเหตุ แล้วตรวจสอบข้อมูลเบื้องต้น และประเมินปัญหาสถานการณ์
- 3.2.2 รายงานผู้บริหารสถานศึกษา แจ้งครูที่ปรึกษา หรือผู้ที่เกี่ยวข้องในการดำเนินการช่วยเหลือ และแจ้งผู้ปกครอง
- 3.2.3 แจ้งเหตุในระบบ MOE Safety Center
- 3.2.4 บันทึกข้อมูลในระบบการดูแลช่วยเหลือนักเรียนของสถานศึกษา และแจ้งหน่วยงานที่เกี่ยวข้อง
- 3.2.5 ติดตาม ดูแลช่วยเหลือ ค้ำครอง ให้คำปรึกษาแก่นักเรียน โดยคำนึงถึงความปลอดภัย
- 3.2.6 กรณีนักเรียนที่มีความเสี่ยงต้อง ให้ได้รับการคุ้มครอง การสงเคราะห์ในเบื้องต้นโดยทันที
- 3.2.7 กรณีนักเรียนต้องได้รับการสงเคราะห์ให้เจ้าหน้าที่ ส่งต่อไปรับบริการสงเคราะห์ตามระเบียบกระทรวงการพัฒนาสังคมและความมั่นคงของมนุษย์ ว่าด้วยการสงเคราะห์นักเรียน
- 3.2.8 จัดเก็บข้อมูลการดำเนินงานของสถานศึกษา สรุปผลการทำงานและรายงานหน่วยงานต้นสังกัดและผู้เกี่ยวข้องทราบตามกรณี

3.3 การไม่ได้รับความเป็นธรรมจากสังคม

- 3.3.1 สถานศึกษาได้รับแจ้งเหตุ แล้วตรวจสอบข้อมูลเบื้องต้น และประเมินปัญหาสถานการณ์
- 3.3.2 รายงานผู้บริหารสถานศึกษา แจ้งครูที่ปรึกษา หรือผู้ที่เกี่ยวข้องในการดำเนินการช่วยเหลือ และแจ้งผู้ปกครอง
- 3.3.3 แจ้งเหตุในระบบ MOE Safety Center
- 3.3.4 ตรวจสอบข้อเท็จจริง
- 3.3.5 ประสานความร่วมมือผู้ที่มีส่วนเกี่ยวข้อง เพื่อแก้ปัญหารายกรณี
- 3.3.6 ดำเนินการช่วยเหลือด้านร่างกาย ด้านจิตใจ ให้คำปรึกษาแก่นักเรียน
- 3.3.7 จัดเก็บข้อมูลการดำเนินงานของสถานศึกษา สรุปผลการทำงานและรายงานหน่วยงานต้นสังกัดและผู้เกี่ยวข้องทราบตามกรณี

4. ภัยที่เกิดจากผลกระทบทางสุขภาพทางกายและจิตใจ (Unhealthiness)

4.1 โรคทางจิตเวช

- 4.1.1 สถานศึกษาได้รับแจ้งเหตุ แล้วตรวจสอบข้อมูลเบื้องต้น และประเมินปัญหาสถานการณ์

4.1.2 รายงานผู้บริหารสถานศึกษา แล้วแจ้งผู้ปกครอง เพื่อนำนักเรียนเข้าสู่กระบวนการคัดกรองโดยผู้เชี่ยวชาญเฉพาะทาง

4.1.3 แจ้งเหตุในระบบ MOE Safety Center

4.1.4 ประสานความร่วมมือหน่วยงาน/ผู้ที่มีส่วนเกี่ยวข้อง เพื่อแก้ปัญหา

4.1.5 แจ้งหน่วยงานที่เกี่ยวข้อง เพื่อให้การช่วยเหลือ ดูแล บรรเทาเดือดร้อนของนักเรียน

4.1.6 จัดเก็บข้อมูลการดำเนินงานของสถานศึกษา สรุปผลการทำงานและรายงานหน่วยงานต้นสังกัด และผู้เกี่ยวข้องทราบตามกรณี

4.2 การติดเกม

4.2.1 สถานศึกษาได้รับแจ้งเหตุ แล้วตรวจสอบข้อมูลเบื้องต้น และประเมินปัญหาสถานการณ์

4.2.2 รายงานผู้บริหารสถานศึกษา แจ้งผู้ปกครอง

4.2.3 แจ้งเหตุในระบบ MOE Safety Center

4.2.4 ประสานความร่วมมือหน่วยงาน/ผู้ที่มีส่วนเกี่ยวข้อง เพื่อแก้ปัญหา

4.2.5 แจ้งหน่วยงานที่เกี่ยวข้อง เพื่อให้การช่วยเหลือ ดูแล บรรเทาเดือดร้อนของนักเรียน

4.2.6 จัดเก็บข้อมูลการดำเนินงานของสถานศึกษา สรุปผลการทำงานและรายงานหน่วยงานต้นสังกัดและผู้เกี่ยวข้องทราบตามกรณี

4.3 สารเสพติด

4.3.1 สถานศึกษาได้รับแจ้งเหตุหรือประสบเหตุ แล้วตรวจสอบข้อมูลเบื้องต้นและประเมินปัญหาสถานการณ์

4.3.2 รายงานผู้บริหารสถานศึกษา ครูที่ปรึกษา หรือผู้ที่เกี่ยวข้องในการดำเนินการช่วยเหลือ และแจ้งผู้ปกครอง

4.3.3 แจ้งเหตุในระบบ MOE Safety Center

4.3.4 ดำเนินการแก้ไขปัญหารายกรณี ให้เป็นไปตามระเบียบกฎหมาย โดยเน้นการไกล่เกลี่ย ประนีประนอมตามมาตรการจากเบาไปหาหนัก และช่วยเหลือนักเรียนด้านร่างกายจิตใจ ให้คำปรึกษาแก่นักเรียน

4.3.5 ติดตาม ดูแลช่วยเหลือ ค้ำครอง ให้คำปรึกษาแก่นักเรียน โดยคำนึงถึงความปลอดภัย

4.3.6 กรณีนักเรียนที่มีความเสี่ยงต้องให้ได้รับการคุ้มครอง/การสงเคราะห์ในเบื้องต้นโดยทันที

4.3.7 กรณีนักเรียนต้องได้รับการสงเคราะห์ให้เจ้าหน้าที่ส่งต่อไปรับบริการสงเคราะห์ตามระเบียบกระทรวงการพัฒนาสังคมและความมั่นคงของมนุษย์ว่าด้วยการสงเคราะห์นักเรียน

4.3.8 จัดเก็บข้อมูลการดำเนินงานของสถานศึกษา สรุปผลการทำงานและรายงานหน่วยงานต้นสังกัด และผู้เกี่ยวข้องทราบตามกรณี

4.4 โรคอุบัติใหม่

4.4.1 สถานศึกษาได้รับแจ้งเหตุ แล้วตรวจสอบข้อมูลเบื้องต้น และประเมินปัญหาสถานการณ์ เพื่อระงับเหตุทั้งในสถานศึกษา และนอกสถานศึกษา

4.4.2 รายงานผู้บริหารสถานศึกษา ประสานศูนย์ฉุกเฉิน โทร. 1669

4.4.3 แจ้งเหตุในระบบ MOE Safety Center

4.4.4 ประสานความร่วมมือหน่วยงานที่เกี่ยวข้อง/ผู้ที่มีส่วนเกี่ยวข้อง เพื่อแก้ปัญหา

4.4.5 ตรวจสอบจำนวนนักเรียน ครูและบุคลากรทางการศึกษาที่เกิดโรค คัดกรองและแยกผู้เกิดโรคอุบัติใหม่เพื่อรักษา และกลุ่มเสี่ยงเพื่อป้องกันการแพร่ระบาด

4.4.6 แจ้งหน่วยงานที่เกี่ยวข้อง เพื่อให้การช่วยเหลือ ดูแล บรรเทาความเดือดร้อนของนักเรียน ครูและบุคลากรทางการศึกษาที่เกิดโรค

4.4.7 ดำเนินการช่วยเหลือด้านร่างกาย ด้านจิตใจ ให้คำปรึกษาแก่นักเรียน

4.4.8 จัดเก็บข้อมูล การดำเนินงานของสถานศึกษา สรุปลผลการทำงานและรายงานหน่วยงานต้นสังกัด และผู้เกี่ยวข้องทราบตามกรณี

4.5 ภัยไซเบอร์

4.5.1 สถานศึกษาได้รับแจ้งเหตุ แล้วตรวจสอบข้อมูลเบื้องต้น และประเมินปัญหาสถานการณ์

4.5.2 รายงานผู้บริหารสถานศึกษา แจ้งผู้ปกครอง

4.5.3 แจ้งเหตุในระบบ MOE Safety Center

4.5.4 ประสานความร่วมมือหน่วยงานที่เกี่ยวข้อง/ผู้ที่มีส่วนเกี่ยวข้อง เพื่อแก้ปัญหา

4.5.5 แจ้งหน่วยงานที่เกี่ยวข้อง เพื่อให้การช่วยเหลือ ดูแล บรรเทาความเดือดร้อนของนักเรียน

4.5.6 จัดเก็บข้อมูลการดำเนินงานของสถานศึกษา สรุปลผลการทำงานและรายงานหน่วยงานต้นสังกัด และผู้เกี่ยวข้องทราบตามกรณี

4.6 การพนัน

4.6.1 สถานศึกษาได้รับแจ้งเหตุ แล้วตรวจสอบข้อมูลเบื้องต้น และประเมินปัญหาสถานการณ์

4.6.2 รายงานผู้บริหารสถานศึกษา แจ้งผู้ปกครอง

4.6.3 แจ้งเหตุในระบบ MOE Safety Center

4.6.4 ประสานความร่วมมือหน่วยงานที่เกี่ยวข้อง/ผู้ที่มีส่วนเกี่ยวข้อง เพื่อแก้ปัญหา

4.6.5 แจ้งหน่วยงานที่เกี่ยวข้อง เพื่อให้การช่วยเหลือ ดูแล บรรเทาความเดือดร้อนของนักเรียน

4.6.6 จัดเก็บข้อมูลการดำเนินงานของสถานศึกษา สรุปลผลการทำงานและรายงานหน่วยงานต้นสังกัด และผู้เกี่ยวข้องทราบตามกรณี

4.7 มลภาวะเป็นพิษ

4.7.1 สถานศึกษาได้รับแจ้งเหตุ แล้วตรวจสอบข้อมูลเบื้องต้น และประเมินปัญหาสถานการณ์ เพื่อแจ้งเตือนนักเรียน

4.7.2 รายงานผู้บริหารสถานศึกษา ประสานศูนย์ฉุกเฉิน โทร. 1669

4.7.3 แจ้งเหตุในระบบ MOE Safety Center

4.7.4 ประสานความร่วมมือหน่วยงานที่เกี่ยวข้อง/ผู้ที่มีส่วนเกี่ยวข้อง เพื่อแก้ปัญหา

4.7.5 ตรวจสอบจำนวนนักเรียน ครูและบุคลากรทางการศึกษาที่ประสบภัยคัดกรองและแยกผู้ประสบเหตุเพื่อรักษา และกลุ่มเสี่ยงเพื่อป้องกัน

4.7.6 ประสานหน่วยงานที่เกี่ยวข้อง เพื่อให้การช่วยเหลือ ดูแล บรรเทาความเดือดร้อนของนักเรียน ครูและบุคลากรทางการศึกษาที่ประสบภัย

4.7.7 ติดตาม ดูแลช่วยเหลือให้คำปรึกษาแก่นักเรียน โดยคำนึงถึงความปลอดภัย

4.7.8 จัดเก็บข้อมูลการดำเนินงานของสถานศึกษา สรุปผลการทำงานและรายงานหน่วยงานต้นสังกัด และผู้เกี่ยวข้องทราบตามกรณี

4.8 โรคระบาดในสัตว์

4.8.1 สถานศึกษาได้รับแจ้งเหตุ แล้วตรวจสอบข้อมูลเบื้องต้น และประเมินปัญหาสถานการณ์ เพื่อแจ้งเตือนนักเรียน

4.8.2 รายงานผู้บริหารสถานศึกษา ประสานศูนย์ฉุกเฉิน โทร. 1669

4.8.3 แจ้งเหตุในระบบ MOE Safety Center

4.8.4 ประสานความร่วมมือหน่วยงานที่เกี่ยวข้อง/ผู้ที่มีส่วนเกี่ยวข้อง เพื่อแก้ปัญหา

4.8.5 ตรวจสอบจำนวนนักเรียน ครูและบุคลากรทางการศึกษาที่เกิดโรค คัดกรองและแยกผู้เกิดโรคระบาดเพื่อรักษา และกลุ่มเสี่ยงเพื่อป้องกันการแพร่ระบาด

4.8.6 แจ้งหน่วยงานที่เกี่ยวข้อง เพื่อให้การช่วยเหลือ ดูแล บรรเทาความเดือดร้อนของนักเรียน ครูและบุคลากรทางการศึกษาที่เกิดโรค

4.8.7 ดำเนินการช่วยเหลือด้านร่างกาย ด้านจิตใจ ให้คำปรึกษาแก่นักเรียน

4.8.8 จัดเก็บข้อมูลการดำเนินงานของสถานศึกษา สรุปผลการทำงานและรายงานหน่วยงานต้นสังกัด และผู้เกี่ยวข้องทราบตามกรณี

4.9 ภาวะทุพโภชนาการ

- 4.9.1 สถานศึกษาได้รับแจ้งเหตุ แล้วตรวจสอบข้อมูลเบื้องต้น และประเมินปัญหาสถานการณ์
- 4.9.2 รายงานผู้บริหารสถานศึกษา
- 4.9.3 แจ้งเหตุในระบบ MOE Safety Center
- 4.9.4 ประสานความร่วมมือหน่วยงานที่เกี่ยวข้อง/ผู้ที่มีส่วนเกี่ยวข้อง เพื่อแก้ปัญหา
- 4.9.5 แจ้งหน่วยงานที่เกี่ยวข้อง เพื่อให้การช่วยเหลือ ดูแล บรรเทาความเดือดร้อนของนักเรียน

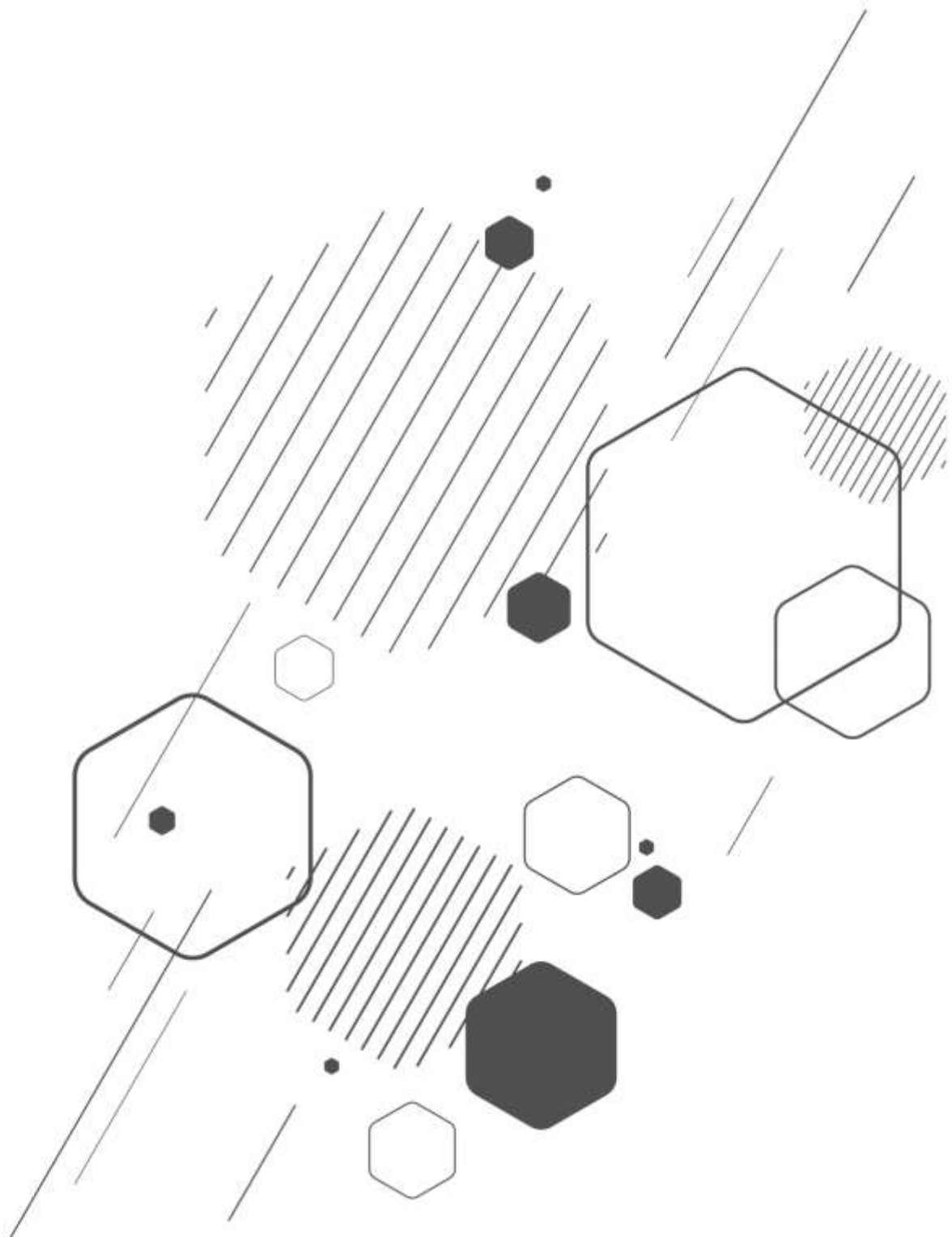
ที่เกิดภาวะทุพโภชนาการ

- 4.9.6 ดำเนินการช่วยเหลือด้านร่างกาย ด้านจิตใจ ให้คำปรึกษาแก่นักเรียน
- 4.9.7 จัดเก็บข้อมูลการดำเนินงานของสถานศึกษา สรุปผลการทำงานและรายงานหน่วยงานต้น

สังกัด และผู้เกี่ยวข้องทราบตามกรณี

ส่วนที่ 12

แผนเผชิญเหตุกรณีเกิด แผ่นดินไหว



ส่วนที่ 12 แผนเผชิญเหตุกรณีเกิดแผ่นดินไหว

1) แนวทางการดำเนินการ

โรงเรียนวัดนาแก้ว ได้วางแผนการเผชิญเหตุโดยครอบคลุม 3 ระยะ ดังนี้

ก่อนเกิดเหตุ

- ตรวจสอบความปลอดภัยของอาคาร
- ประชุมครูและบุคลากรเพื่อชี้แจงแนวทางปฏิบัติ
- จัดเตรียมเส้นทางอพยพ จุดรวมพล และมอบหมายหน้าที่แก่บุคลากรแต่ละฝ่าย
- ประชาสัมพันธ์แนวทางปฏิบัติให้นักเรียนที่เข้าสอบรับทราบล่วงหน้า
- เตรียมอุปกรณ์ปฐมพยาบาลเบื้องต้น

ขณะเกิดเหตุ

- ผู้เข้าสอบปฏิบัติตามแนวทาง "หมอบ กำบัง ยึดมั่น"
- ครูผู้คุมสอบ คอยควบคุมสถานการณ์อย่างสงบ
- รอจนแรงสั่นสะเทือนหยุด จึงอพยพนักเรียนไปยังจุดรวมพลอย่างเป็นระเบียบ

หลังเกิดเหตุ

- ตรวจสอบเช็ครายชื่อนักเรียนและรายงานต่อศูนย์อำนวยการ
- ปฐมพยาบาลผู้ที่ได้รับบาดเจ็บ
- ประเมินสถานการณ์และพิจารณาดำเนินการสอบต่อ หรือล่าช้าอย่างเหมาะสม

2) บทบาทหน้าที่ของบุคลากร

- นักเรียนผู้เข้าสอบ รับฟังคำชี้แจงก่อนสอบปฏิบัติตนตามคำสั่งอย่างมีวินัย
- ครูผู้คุมสอบ ชี้แจงนักเรียนก่อนสอบ ดูแลควบคุมระหว่างเกิดเหตุ และนำอพยพนักเรียน
- ศูนย์อำนวยการสอบ สั่งการ ประสานงาน และรวบรวมข้อมูลเหตุการณ์อย่างเป็นระบบ

3) การซักซ้อมแผนเผชิญเหตุ

- นักเรียนผู้เข้าสอบ รับฟังคำชี้แจงก่อนสอบปฏิบัติตนตามคำสั่งอย่างมีวินัย
- ครูผู้คุมสอบ ชี้แจงนักเรียนก่อนสอบ ดูแลควบคุมระหว่างเกิดเหตุ และนำอพยพนักเรียน
- ศูนย์อำนวยการสอบ สั่งการ ประสานงานและรวบรวมข้อมูลเหตุการณ์อย่างเป็นระบบ

เส้นทางอพยพ

- อาคาร 1 อาคารเรียนแบบ สปช.105/26 อพยพตามทางหนีไฟไปยังจุดรวมพล
- อาคาร 2 อาคารเรียนแบบ ป.1ก อพยพตามทางหนีไฟไปยังจุดรวมพล
- อาคาร 3 อาคารเรียนเด็กก่อนประ อพยพตามทางหนีไฟไปยังจุดรวมพล
- อาคาร 4 อาคารเรียนแบบ สปช.105/29 อพยพตามทางหนีไฟไปยังจุดรวมพล

ภาพการซักซ้อมแผนเผชิญเหตุ





ควบคุมสติไม่ตื่นตระหนก อยู่อย่างสงบไม่วิ่งออกจากอาคารสถานที่ ให้อยู่ในที่ปลอดภัยจนกว่าการสั่ง
ระงับเตือนจะหยุด





รีบออกจากตัวอาคารโดยเร็ว เมื่อมีการสันสะเทือน
ห้ามใช้ลิฟต์ขณะเกิดแผ่นดินไหว หากอยู่ในลิฟต์ให้กดทุกปุ่มเพื่อชะลอความเร็วและออกจากลิฟต์



รอนแรงสันสะเทือนหยุด อพยพนักเรียนไปยังจุดรวมพล
หากอยู่ในที่โล่งแจ้ง ให้อยู่ห่างจากอาคารสิ่งก่อสร้าง ต้นไม้เสาไฟฟ้า และวัตถุที่อาจจะตกลงมาได้



หาที่หลบปลอดภัยที่มีโครงสร้างแข็งแรง หากอยู่ในอาคารให้มุดใต้โต๊ะ พิงผนังด้านใน หมอบมุมห้อง
การใช้บันไดของอาคาร

อาคารจะมีบันได 2 ทาง อยู่ด้านข้าง คือ บันไดทางซ้าย และบันไดทางขวา *ขณะลงบันได ไม่วิ่งหรือดันคน
ข้างหน้า*

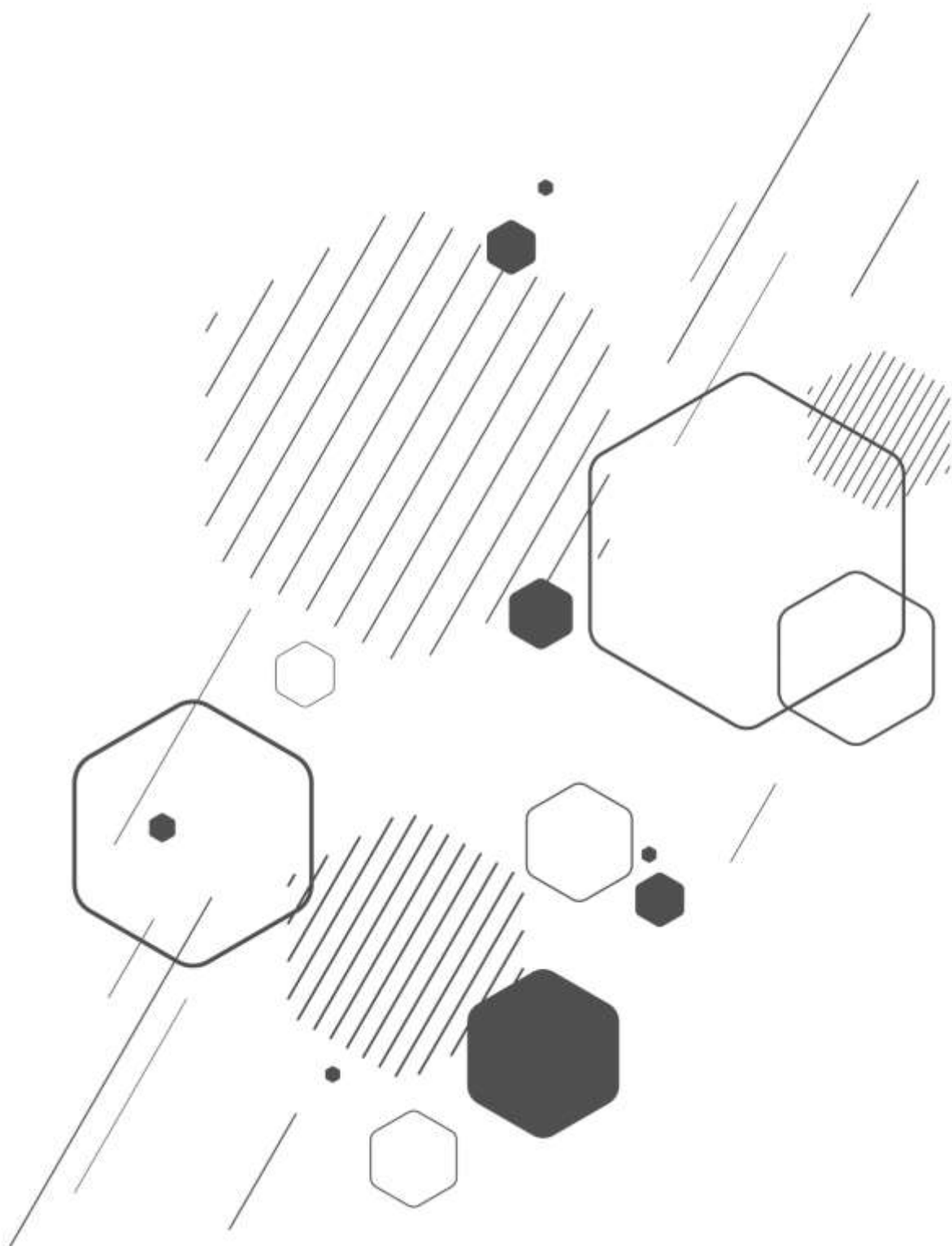


การดำเนินงานแผนเผชิญเหตุกรณีแผ่นดินไหวของโรงเรียนวัดนาแก้ว เป็นไปด้วยความเรียบร้อย มีการจัดระบบการอพยพ ประชาสัมพันธ์และสื่อสารทั้งภายในและภายนอก โรงเรียนที่ชัดเจน ช่วยสร้างความมั่นใจให้แก่ผู้เข้าสอบและผู้ปกครอง ในการดำเนินการคัดเลือกนักเรียนตามระเบียบ และมาตรฐานความปลอดภัยของกระทรวงศึกษาธิการ

ส่วนที่ 13

การติดต่อสื่อสาร

หน่วยงานที่เกี่ยวข้อง



ส่วนที่ 13 การติดต่อสื่อสารหน่วยงานที่เกี่ยวข้อง

1. ช่องทางการติดต่อสื่อสาร

1. ระบบ MOE Safety Center
2. Website Online
3. E-mail
4. Facebook
5. Line
6. จดหมาย
7. โทร Call Center ศูนย์ความปลอดภัย กระทรวงศึกษาธิการ
02 - 126 - 6565
8. ติดต่อด้วยตนเอง

2. หน่วยงานที่เกี่ยวข้อง

สำนักงานตำรวจแห่งชาติ

1. กองบังคับการปราบปรามการกระทำความผิดเกี่ยวกับการคุ้มครองผู้บริโภค

กองบัญชาการตำรวจสอบสวนกลาง ถ.แขวงจอมพล เขตจตุจักร กทม. 10900

โทร. 0 - 2513 -3213 โทรสาร 0 - 2513 - 7117

Website : www.ccsd.go.th

E-mail : ccsd1191@gmail.com

2. งานพิทักษ์เด็ก เยาวชน และสตรี

สำนักงานตำรวจแห่งชาติ ถ.พระราม 1 เขตปทุมวัน กทม. 10330

โทร. 0-2205-3421-3 ต่อ 26

Website : www.Office.police.go.th

E-mail : cwpc@police.ho.th

3. ศูนย์สวัสดิภาพเด็ก เยาวชน และสตรี

กองบัญชาการตำรวจนครบาล เลขที่ 1 ถ.ราชดำเนินนอก แขวงวัดโสมนัส เขตป้อม

ปราบศัตรูพาย กทม. 10100 โทร. 0-2281-1449

Website : www.korkorsordor.com

หน่วยงานภาคเอกชน

1. มูลนิธิศูนย์พิทักษ์เด็ก

979 ซ.จรัญสนิทวงศ์ 12 ถ.จรัญสนิทวงศ์ แขวงท่าพระ เขตบางกอกใหญ่ กทม. 10600

โทร. 0-2412-0739, 0-2415-1196 โทรสาร 0-2412-9833

Website : www.thaichildrights.org

E-mail : cpcrheadoffice@yahoo.com

2. มูลนิธิพัฒนาการคุ้มครองเด็ก

Fight Against Child Exploithion Foundation (FACE)

ตู้ ปณ. 178 คลองจั่น กทม. 10240

โทร. 0-2509-5782 โทรสาร 0-2519-2794

E-mail : face@internet.ksc.net.th

3. มูลนิธิเพื่อนหญิง

386/61-62 ซ.รัชดาภิเษก 44 (ซอยเฉลิมสุข) ถ.รัชดาภิเษก แขวงลาดยาว

เขตจตุจักร กทม. 10900 โทร. 0-2513-1001 โทรสาร 0-2513-1929

Website : www.contact@friendsofwomen.net

E-mail : contact@friendsofwomen.net

4. องค์กรพิทักษ์สตรีในประเทศไทย

328/1 สำนักกลางนักเรียนคริสเตียน ถ.พญาไท เขตราชเทวี กทม. 10400

โทร. 0-2214-5157-8

โทรสาร 0-2513-1929 Website : www.afesip.org

5. มูลนิธิศุภนิมิตแห่งประเทศไทย

582/18-22 ซ.เอกมัย สุขุมวิท63 แขวงคลองตัน เขตวัฒนา กทม. 10110

โทร. 0-2381-8863-5 ต่อ 111 โทรสาร 0-2381-5500

Website : www.worldvision.or.th

E-mail : Info@worldvision.or.th

6. เครือข่ายส่งเสริมคุณภาพชีวิตแรงงาน

25/17-18 หมู่บ้านมหาชัยเมืองทอง ถ.สหกรณ์ ต.บางหญ้าแพรก อ.เมือง
จ.สมุทรสาคร 74000
โทร. 0-3443-4726, 09-0948-4678

7. โครงการบ้านพิทักษ์และคุ้มครองสิทธิเด็กชนเผ่าลุ่มน้ำโขง

294/1 ม.3 ต.ท่าสุด อ.เมือง จ.เชียงราย 57100 โทร. 0-6185-6603
โทรสาร 0-5378-7328, 0871-9075
Website : www.depde.org E-mail : Info@depde.org

8. ศูนย์ข้อมูลคนหาย มูลนิธิกระจกเงา

8/12 ซ.วิภาวดี 44 ถ.วิภาวดี-รังสิตแขวงลาดยาว เขตจตุจักร กทม. 10900
โทร. 0-2941-4194-5 ต่อ114
โทรสาร 0-2642-7991-2, 0-2941-4194 ต่อ109
Website : www.becktohome.org, www.notforsale.or.th, www.mirror.or.th

9. ศูนย์ชีวิตใหม่

49/9 ซ.3 ต.ทุ่งโฮเต็ล อ.เมือง จ.เชียงใหม่ 50000
โทร. 0-5335-1312, 08-5326-3010 โทรสาร 0- 5338-0871
Website : www.newlifecenterfoundation.org E-mail : newlife@pobox,

10. สภานายความ

7/89 อาคาร 10 ถ.ราชดำเนินกลางแขวงบวรนิเวศเขตพระนคร กทม. 10200
โทร. 0-2629-1430

11. หน่วยประสานงานเพื่อต่อต้านการค้ามนุษย์

ภาคเหนือตอนบน ประเทศไทย ศาลากลางจังหวัดเชียงใหม่ ชั้น 5 ถ.โชตนา ต.ช้างเผือก
อ.เมือง จ.เชียงใหม่ 50300 โทร. 0-5311-2643-4

12. คลินิกนิรนาม สภากาชาดไทย

สภากาชาดไทย กรุงเทพมหานคร 104 ถ.ราชดำริ แขวงปทุมวัน เขตปทุมวัน กทม. 10330
โทร. 02-252-2568 กด 1, 02-256-4107-9 โทรสาร 02-254-7577

13. โครงการส่งเสริมศักยภาพหญิงแรงงานข้ามชาติ (ซีปอม)

120 ม.15 ต.รอบเวียง อ.เมือง จ.เชียงราย 57000 โทร. 0-5375-6411
 โทรสาร 0-5375-6411
 E-mail : sepomlool@yahoo.com

14. บ้านแสงใหม่

258 ม.5 ต.รอบเวียง อ.เมือง จ.เชียงราย 57000 โทร. 0-5371-4772
 โทรสาร 0-5371-7098
 E-mail : bansaengmai@yahoo.com

15. บ้านเอื้ออารี

343/22 ซ.ช้างธนาคารกสิกรไทย ถ.พหลโยธิน สะพานใหม่ แขวงอนุสาวรีย์
 เขตบางเขน กทม. 10200 โทร. 0-2972-4992 โทรสาร 0-2972-4993
 E-mail : welcomehbk@hotmail.com

16. มูลนิธิเข้าถึงเอดส์

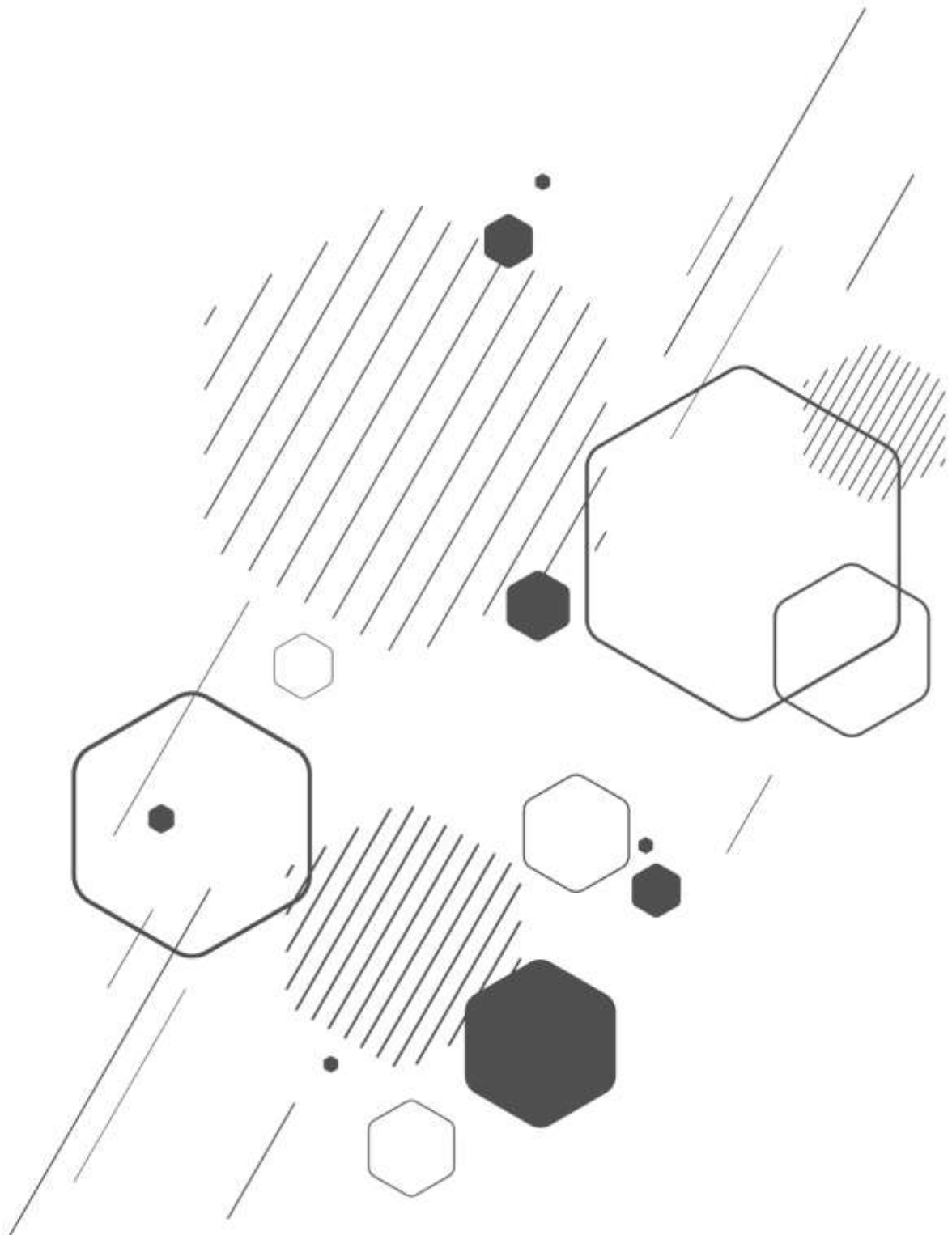
สำนักงานกาญจนบุรี 64/3 ถ.แสงชูโต ต.ปากแพรก อ.เมือง จ.กาญจนบุรี 57000
 โทร. 0-5371-6212, 0-5371-7897
 Website : www.aidaccess.com E-mail : access@aidsaccess.com

17. UNIAP โครงการความร่วมมือสหประชาชาติ ว่าด้วยการต่อต้านการค้ามนุษย์

ประจำประเทศไทย
 อาคารสหประชาชาติ ชั้น 7 ถ.ราชดำเนินนอก กทม. 10200 โทร. 0-2288-1746
 โทรสาร 0-2288-1053 Website : www.no_trafficking.org

ส่วนที่ 14

การกำกับ ติดตามและประเมินผล ระดับสถานศึกษา



ส่วนที่ 14 การกำกับ ติดตามและประเมินผลระดับสถานศึกษา

การดำเนินงานความปลอดภัยสถานศึกษา จะเกิดประสิทธิภาพและดำเนินงานอย่างเป็นระบบ เกิดความปลอดภัยต่อนักเรียน และบุคลากรทางการศึกษานั้น สถานศึกษา หน่วยงานต้นสังกัด ต้องมีการกำกับติดตามและประเมินผล ตามมาตรการ และแนวทางปฏิบัติ โดยยึดตัวชี้วัดในการดำเนินการในทุก ประเด็น มีการจัดทำเครื่องมือในการกำกับ ติดตาม และประเมินผล ที่มีคุณภาพและครอบคลุม มีการจัดทำแผนการกำกับ ติดตาม และประเมินผล กำหนดปฏิทินดำเนินการ คัดเลือกสถานศึกษาที่มีผลการ ดำเนินการประสบผลสำเร็จเป็นที่ประจักษ์ ยกย่องเชิดชูเกียรติ สรุปรายงาน และเผยแพร่ผลการ ดำเนินงานอย่างเป็นระบบ โดยดำเนินการ ดังนี้

1. ระดับสถานศึกษา

- 1) ศึกษาคู่มือการดำเนินงานความปลอดภัยสถานศึกษา สำนักงานคณะกรรมการการศึกษาขั้น พื้นฐาน กระทรวงศึกษาธิการ
- 2) แต่งตั้งคณะกรรมการกำกับ ติดตามและประเมินผลการดำเนินงานความปลอดภัยสถานศึกษา โดยการมีส่วนร่วมจากทุกภาคส่วน
- 3) จัดทำแผนการกำกับ ติดตาม และประเมินผล การดำเนินงานความปลอดภัยสถานศึกษา
- 4) จัดทำเครื่องมือในการกำกับ ติดตาม และประเมินผล การดำเนินงานความปลอดภัย สถานศึกษาที่สอดคล้องกับตัวชี้วัดในการดำเนินงานความปลอดภัยของสถานศึกษา
- 5) กำหนดปฏิทิน และดำเนินการกำกับ ติดตาม และประเมินผล ในการดำเนินงาน ความปลอดภัยสถานศึกษา อย่างน้อยภาคเรียนละ 1 ครั้ง
- 6) สรุปรผลการดำเนินงานความปลอดภัยของสถานศึกษา ให้ข้อเสนอแนะประเด็นที่เป็นจุดเด่น จุดควรพัฒนา พร้อมแนวทางในการพัฒนาในปีการศึกษาต่อไป และรายงานหน่วยงานต้นสังกัด
- 7) เผยแพร่ประชาสัมพันธ์ผลการดำเนินงานความปลอดภัยสถานศึกษา

ภาคผนวก



แผนเผชิญเหตุ ความปลอดภัยสถานศึกษา

ปีการศึกษา 2569



โรงเรียนวัดนาแก้ว

สำนักงานเขตพื้นที่การศึกษาประถมศึกษาลำปาง เขต 2

สำนักงานคณะกรรมการการศึกษาขั้นพื้นฐาน

กระทรวงศึกษาธิการ